

QUỸ ETF SSIAM VNX50

CỘNG HOÀ XÃ HỘI CHỦ NGHĨA VIỆT NAM  
Độc lập - Tự do - Hạnh phúc  
THE SOCIALIST REPUBLIC OF VIETNAM  
Independence - Freedom - Happiness

Số/No.: 38/2018/TB-SSIAM-NVQ

Hà Nội, ngày 19 tháng 01 năm 2018  
Ha Noi, 19 January 2018

**CÔNG BỐ THÔNG TIN  
TRÊN CÔNG THÔNG TIN ĐIỆN TỬ  
CỦA ỦY BAN CHỨNG KHOÁN NHÀ  
NƯỚC VÀ SGDCK TP.HCM**

**DISCLOSURE OF INFORMATION ON  
THE STATE SECURITIES  
COMMISSION'S PORTAL AND  
HOCHIMINH STOCK EXCHANGE'S  
PORTAL**

Kính gửi/ To:

- Sở Giao dịch chứng khoán TP.HCM/ *Hochiminh Stock  
Exchange*

- Tên CTQLQ: Công ty TNHH Quản Lý Quỹ SSI
- Tên tổ chức / *Organization name*: Quỹ ETF SSIAM VNX50
- Mã chứng khoán/ *Security Symbol*: FUESSV50
- Địa chỉ trụ sở chính/ *Address*: Tầng 5, 1C Ngô Quyền, Quận Hoàn Kiếm, Hà Nội
- Điện thoại/ *Telephone*: 0243.9366321
- Fax: 02439.366337
- Người thực hiện công bố thông tin/ *Submitted by*: Bà Tô Thùy Linh  
Chức vụ/ *Position*: Phó Tổng Giám Đốc/ COO

Loại thông tin công bố :  định kỳ  bất thường  24h  theo yêu cầu

*Information disclosure type*:  Periodic  Irregular  24 hours  On demand

**Nội dung thông tin công bố (\*)/ Content of Information disclosure (\*):**

Báo cáo Quý IV/2017





Công ty Quản lý quỹ: Công Ty TNHH Quản Lý Quỹ SSI  
Quỹ: Quỹ ETF SSIAM VNX50

## BÁO CÁO TÀI CHÍNH QUỸ ETF

Quý: Quý IV  
Năm: 2017

Thông tư 198/2012/TT-BTC

STT	Nội dung	Tên sheet
1	Báo cáo thu nhập giữa niên độ	BCThuNhap_06203
2	Báo cáo tình hình tài chính giữa niên độ	BCTinhHinhTaiChinh_06105
3	Báo cáo lưu chuyển tiền tệ	BCLCGT_06262

Ghi chú Không đổi tên sheet  
Những chỉ tiêu không có số liệu có thể không phải trình bày nhưng không được đánh lại "Mã chỉ tiêu".

Hà Nội, ngày 10 tháng 01 năm 2018

Đại diện có thẩm quyền của ngân hàng giám sát

(Tổng) Giám đốc Công ty quản lý quỹ



Ngân hàng TMCP Đầu tư và Phát triển Việt Nam - Chi nhánh Hà Thành  
Lê Mỹ Linh  
Phó Giám đốc

Công ty TNHH Quản lý Quỹ SSI  
Lê Thị Lệ Hằng  
Tổng giám đốc



Mẫu số B01 - QM. Báo cáo thu nhập  
Template B01 - QM. Statement of Comprehensive Income

(Ban hành kèm theo Thông tư số 181/2015/TT-BTC ngày 13 tháng 11 năm 2015 của Bộ Tài chính hướng dẫn thành lập và quản lý quỹ hoán đổi danh mục)  
(Issued in association with Circular 181/2015/TT-BTC guiding establishment and management of Exchange Traded Fund)

**BÁO CÁO THU NHẬP**  
**STATEMENT OF COMPREHENSIVE INCOME**

Quý IV năm 2017 / Quarter IV 2017

- |  |  |
|--|--|
| <p>1. <b>Tên công ty quản lý quỹ:</b><br/>Management Fund Company name:</p> <p>2. <b>Tên ngân hàng giám sát:</b><br/>Supervising bank:</p> <p>3. <b>Tên Quỹ:</b><br/>Fund name:</p> <p>4. <b>Ngày lập báo cáo:</b><br/>Reporting Date:</p> | <p><b>Công Ty TNHH Quản Lý Quỹ SSI</b><br/>SSI Asset Management Company Limited</p> <p><b>Ngân Hàng TMCP Đầu tư và Phát triển Việt Nam - Chi nhánh Hà Thành</b><br/>Bank for Investment and Development of Vietnam Jsc - Hathanh Branch</p> <p><b>Quỹ ETF SSIAM VNX50</b><br/>SSIAM VNX50 ETF</p> <p>Ngày 10 tháng 01 năm 2018<br/>10 Jan 2018</p> |
|--|--|


Đơn vị tính/Currency: VND

TT / NO	CHỈ TIÊU/ INDICATORS	MÃ SỐ / CODE	NĂM BÁO CÁO/ CURRENT YEAR		NĂM TRƯỚC/ LAST YEAR	
			KỲ BÁO CÁO/ THIS PERIOD	LŨY KẾ TỪ ĐẦU NĂM ĐẾN CUỐI KỲ BÁO CÁO/ YEAR TO DATE	CÙNG KỲ NĂM TRƯỚC/ SAME PERIOD OF LAST YEAR	LŨY KẾ TỪ ĐẦU NĂM ĐẾN CUỐI KỲ NÀY NĂM TRƯỚC/ YEAR TO DATE
<b>I.</b>	<b>THU NHẬP, DOANH THU HOẠT ĐỘNG ĐẦU TƯ</b> <b>INVESTMENT INCOME</b>	<b>01</b>	<b>22,449,176,576</b>	<b>49,389,281,704</b>	<b>(4,659,989,585)</b>	<b>4,571,784,315</b>
1.1	Cổ tức được chia Dividend income	02	325,113,500	1,954,124,864	549,169,851	2,736,637,251
1.2	Tiền lãi được nhận Interest income	03	582,876	7,805,154	-	-
1.3	Thu nhập từ Trái tức Income from Bond Coupon	03.1	-	-	-	-
1.4	Lãi (lỗ) bán các khoản đầu tư Realized gain (losses) from disposal investments	04	2,602,401,566	11,782,848,823	(3,748,278,291)	(7,071,019,480)
	Lãi (lỗ) bán các khoản đầu tư Realized gain (losses) from sales of investments	04.1	2,398,545,691	11,578,992,948	(3,373,353,079)	(6,696,094,268)
	Lãi (lỗ) giao dịch chứng khoán hạn chế trong giao dịch hoán đổi chứng chỉ quỹ/ Realized gain (losses) from purchases of restricted securities	04.2	-	-	2,572,890,765	(374,925,212)
	Lãi (lỗ) do việc hoán đổi danh mục/ Realized gain (losses) from exchange traded transactions	04.3	203,855,875	203,855,875	9,281,091,756	8,906,166,544
1.5	Chênh lệch tăng, giảm đánh giá lại các khoản đầu tư chưa thực hiện Unrealized gain (losses) from investment revaluation	05	19,521,078,634	35,644,502,863	(10,367,047,689)	-
1.6	Doanh thu khác Other income	06	-	-	-	-
1.7	Chênh lệch lãi, lỗ tỷ giá hối đoái đã và chưa thực hiện Realized and unrealized gain (losses) from foreign exchange	07	-	-	-	-
1.8	Doanh thu khác về đầu tư Other investment income	08	-	-	126,542,082	126,542,082
<b>II.</b>	<b>CHI PHÍ ĐẦU TƯ</b> <b>INVESTMENT EXPENSE</b>	<b>10</b>	<b>44,865,829</b>	<b>351,280,217</b>	<b>54,824,277</b>	<b>126,542,082</b>
2.1	Chi phí giao dịch mua, bán các khoản đầu tư Expense for purchasing and selling investments	11	44,865,829	351,280,217	54,824,277	126,542,082
	Phí môi giới Brokerage fee	11.1	44,865,829	351,280,217	(71,717,805)	-
	Chi phí thanh toán bù trừ Clearing Settlement Fee	11.2	-	-	-	-
2.2	Chi phí đầu tư khác Other investments expense	15	-	-	1,503,386,729.00	1,503,386,729.00
<b>III.</b>	<b>CHI PHÍ HOẠT ĐỘNG CỦA QUỸ</b> <b>OPERATING EXPENSE</b>	<b>20</b>	<b>353,628,851</b>	<b>1,664,793,546</b>	<b>(740,954,294)</b>	<b>400,600,407</b>
3.1	Phí quản lý Quỹ Management fee	20.1	143,028,262	493,098,944	(77,052,463)	222,609,954
3.2	Phí dịch vụ lưu ký tài sản Quỹ Custodian fee	20.2	66,700,630	290,708,402	24,623,214	173,500,000
	Phí dịch vụ lưu ký - bảo quản tài sản Custodian service - Safekeeping fee	20.2.1	60,000,000	244,516,128	(100,200,000)	13,300,000
	Phí dịch vụ lưu ký - giao dịch thanh toán bù trừ chứng khoán/ Custodian service - Transaction fee	20.2.2	3,205,085	18,418,369	(5,200,000)	2,500,000
	Phí dịch vụ lưu ký - giao dịch hoán đổi Custodian service - Transaction fee for exchange traded transaction	20.2.3	-	-	30,809,954	33,309,954
	Phí dịch vụ lưu ký tại VSD Custodian service - VSD fee	20.2.4	3,495,545	27,773,905	252,023,214	277,200,000
3.3	Phí dịch vụ giám sát Supervising fee	20.3	16,500,000	212,441,934	39,050,000	246,950,000


th

TT / NO	CHỈ TIÊU/ INDICATORS	MÃ SỐ / CODE	NĂM BÁO CÁO/ CURRENT YEAR		NĂM TRƯỚC/ LAST YEAR	
			KỲ BÁO CÁO/ THIS PERIOD	LŨY KẾ TỪ ĐẦU NĂM ĐẾN CUỐI KỲ BÁO CÁO/ YEAR TO DATE	CÙNG KỲ NĂM TRƯỚC/ SAME PERIOD OF LAST YEAR	LŨY KẾ TỪ ĐẦU NĂM ĐẾN CUỐI KỲ NÀY NĂM TRƯỚC/ YEAR TO DATE
3.4	Phí dịch vụ quản trị Quỹ Fund administrative fee	20.4	49,500,000	236,925,806	(113,250,000)	71,000,000
3.5	Phí dịch vụ đại lý chuyển nhượng Transfer agent fee	20.5	16,500,000	66,000,000	(49,500,000)	
3.6	Phí dịch vụ khác của Nhà cung cấp dịch vụ cho Quỹ Other service fees	20.6	-	-	-	
3.7	Chi phí họp, Đại hội Quỹ Meeting and General Meeting expense	20.7	-	1,385,000	61,500,000	61,500,000
3.8	Chi phí kiểm toán Audit expense	20.8	16,494,379	60,500,000	(47,423,497)	
3.9	Chi phí thanh lý tài sản Quỹ Asset disposal expense	20.9	-	-	223,526,368	223,526,368
3.10	Chi phí hoạt động khác Other operating expense	20.10	44,905,580	303,733,460	(203,942,001)	
	Phí thiết lập quỹ Establishment fee	20.10.1	-	2,000,000	-	
	Phí niêm yết, phí đăng ký chứng khoán Listing fee	20.10.2	-	20,000,000	8,526,368	8,526,368
	Phí ngân hàng Bank charges	20.10.3	202,840	38,633,460	(6,537,629)	
	Phí thiết kế, in ấn, gửi thư... Designing, printing, posting... Expense	20.10.4	-	-	180,000,000	180,000,000
	Thù lao ban đại diện Quỹ Remuneration of Fund's Board of Representatives	20.10.5	45,000,000	180,000,000	(135,000,000)	-
	Chi phí họp và chi phí công tác của ban đại diện Fund's Board of Representatives meeting expense & travelling expense	20.10.6	(29,917,808)	-	54,645	30,000,000
	Phí quản lý thường niên phải trả cho UBCKNN, HNX Annual management fee paid to SSC, listing fee to HNX	20.10.7	17,520,548	25,000,000	(22,459,017)	
	Phí cấp quyền sử dụng chỉ số trả HNX/HOSE Expenses payable to HNX/HOSE for Index usage	20.10.8	-	16,000,000	(10,000,000)	
	Phí cung cấp dịch vụ tính giá trị tài sản ròng tham chiếu (INAV) trả cho HNX Expenses payable to HOSE for INAV calculation	20.10.9	-	-	5,000,000	5 000 000
	Phí thực hiện quyền trả cho VSD Expenses for getting the list of Investors from VSD	20.10.10	-	10,000,000	-	
	Chi phí khác Other expenses	20.10.11	12,100,000	12,100,000	2,941,855,504	2,941,855,504
IV	KẾT QUẢ HOẠT ĐỘNG ĐẦU TƯ GAIN (LOSSES) FROM INVESTMENT (23 = 01-10-20)	23	22,050,681,896	47,373,207,941	(8,018,501,394)	
V	KẾT QUẢ THU NHẬP VÀ CHI PHÍ KHÁC OTHER INCOME AND EXPENSE	24	-	-	-	
5.1	Thu nhập khác Other income	24.1	-	-	-	
5.2	Chi phí khác Other expense	24.2	-	-	2,941,855,504	2,941,855,504
VI	TỔNG LỢI NHUẬN KẾ TOÁN TRƯỚC THUẾ PROFIT BEFORE TAX (30=23+24)	30	22,050,681,896	47,373,207,941	(13,982,812,434)	(5,964,311,040)
6.1	Lợi nhuận/(lỗ) đã thực hiện Realized profit (losses)	31	2,529,603,262	11,728,705,078	11,254,712,839	8,906,166,544
6.2	Lợi nhuận/(lỗ) chưa thực hiện Unrealized profit (losses)	32	19,521,078,634	35,644,502,863	(10,367,047,689)	
VII	CHI PHÍ THUẾ TNDN CORPORATE INCOME TAX	40	-	-	2,941,855,504	2,941,855,504
VIII	LỢI NHUẬN KẾ TOÁN SAU THUẾ TNDN PROFIT AFTER TAX (41=30-40)	41	22,050,681,896	47,373,207,941	-	8,018,501,394

Người lập biểu  
(Ký, họ tên)

  
Phạm Thủy Linh

Kế toán trưởng  
(Ký, họ tên)

  
Nguyễn Duy Hùng



TỔNG GIÁM ĐỐC  
Lê Thị Lê Hằng



Mẫu số B02 - QM. Báo cáo tình hình tài chính  
Template B02 - QM. Statement of Financial Position

(Ban hành kèm theo Thông tư số 181/2015/TT-BTC ngày 13 tháng 11 năm 2015 của Bộ Tài chính hướng dẫn thành lập và quản lý quỹ hoán đổi danh mục)  
(Issued in association with Circular 181/2015/TT-BTC guiding establishment and management of Exchange Traded Fund)

**BÁO CÁO TÌNH HÌNH TÀI CHÍNH**  
**STATEMENT OF FINANCIAL POSITION**

Tại ngày 31 tháng 12 năm 2017 - As at 31 Dec 2017

- 1 Tên công ty quản lý quỹ:  
Management Fund Company name:
- 2 Tên ngân hàng giám sát:  
Supervising bank:
- 3 Tên Quỹ:  
Fund name:
- 4 Ngày lập báo cáo:  
Reporting Date:

**Công Ty TNHH Quản Lý Quỹ SSI**  
SSI Asset Management Company Limited  
**Ngân Hàng TMCP Đầu tư và Phát triển Việt Nam - Chi nhánh Hà Thành**  
Bank for Investment and Development of Vietnam Jsc - Hathanh Branch  
**Quỹ ETF SSIAM VNX50**  
SSIAM VNX50 ETF  
Ngày 10 tháng 01 năm 2018  
01 Jan 2018

Đơn vị tính/Currency: VND

STT/ NO	CHỈ TIÊU/ INDICATORS	Mã số	Thuyết minh	Ngày 31 tháng 12 năm 2017 As at 31 Dec 2017	Ngày 30 tháng 09 năm 2017 As at 30 Sep 2017
<b>I.</b>	<b>TÀI SẢN</b> <b>ASSETS</b>				
1.	Tiền gửi ngân hàng và các khoản tương đương tiền Cash at bank and cash equivalent	110		435,336,295	434,260,231
	<i>Trong đó:</i> <i>In which:</i>				
1.1	Tiền gửi ngân hàng cho hoạt động của Quỹ Cash at bank for Fund's operation	111		435,336,295	434,260,231
2.	Các khoản đầu tư thuần Investments	120		124,307,833,650	103,546,888,950
2.1	Các khoản đầu tư Investments	121		124,307,833,650	103,546,888,950
	<i>Cổ phiếu</i> <i>Shares</i>	<i>121.1</i>		124,307,833,650	103,546,888,950
	<i>Trái phiếu</i> <i>Bonds</i>	<i>121.2</i>		-	-
	<i>Quyền mua</i> <i>Rights</i>	<i>121.3</i>		-	-
	<i>Tiền gửi có kỳ hạn hơn 3 tháng</i> <i>Deposit greater than 3 months</i>	<i>121.4</i>		-	-
	<i>Chứng chỉ tiền gửi ghi danh</i> <i>Registered Deposit Certificate</i>	<i>121.5</i>		-	-
	<i>Đầu tư khác</i> <i>Other Investments</i>	<i>121.6</i>		-	-
2.2	Dự phòng giảm giá tài sản nhận thế chấp Impairment of devaluation of assets as pledge	122		-	-
3.	Các khoản phải thu Receivables	130		176,227,000	204,396,000
3.1	Phải thu về bán các khoản đầu tư Receivables from investments sold but not yet settled	131		-	-
	<i>Trong đó: Phải thu khó đòi về bán các khoản đầu tư</i> <i>In which: Overdue receivables from selling investments</i>	<i>132</i>		-	-
3.2	Phải thu và dự thu cổ tức, tiền lãi các khoản đầu tư Dividend and interest receivables	133		176,227,000	186,396,000
3.2.1	Phải thu cổ tức, tiền lãi đến ngày nhận Dividend and interest receivables	134		-	-
	<i>Trong đó: Phải thu khó đòi về cổ tức, tiền lãi đến ngày nhận nhưng chưa nhận được</i> <i>In which: Overdue receivables from dividend, Interest income</i>	<i>135</i>		-	-
3.2.2	Dự thu cổ tức, tiền lãi chưa đến ngày nhận Accrual dividend, interest income	136		176,227,000	186,396,000
	<i>Dự thu cổ tức</i> <i>Dividend receivables</i>			176,227,000	186,396,000
	<i>Dự thu trái tức</i> <i>Receivables from bond coupon</i>			-	-
3.3	Các khoản phải thu khác Other receivables	137		-	18,000,000
	<i>Dự thu lãi tiền gửi - tiền gửi có kỳ hạn không quá 3 tháng</i> <i>Interest receivables from term-deposit less than 3 months</i>	<i>137.1</i>		-	-
	<i>Trả trước phí tổ chức đại hội thường niên</i> <i>Prepaid expense for AGM organization</i>	<i>137.2</i>		-	-
	<i>Các khoản đặt cọc và ứng trước</i> <i>Deposit suspense</i>	<i>137.3</i>		-	18,000,000
	<i>Phải thu khác</i> <i>Other receivables</i>	<i>137.4</i>		-	-
3.4	Dự phòng nợ phải thu khó đòi Provision for doubtful debt	138		-	-
	<b>TỔNG TÀI SẢN</b> <b>TOTAL ASSETS</b>	<b>200</b>		<b>124,919,396,945</b>	<b>104,185,545,181</b>



Handwritten signature

STT/ NO	CHỈ TIÊU/ INDICATORS	Mã số	Thuyết minh	Ngày 31 tháng 12 năm 2017 As at 31 Dec 2017	Ngày 30 tháng 09 năm 2017 As at 30 Sep 2017
<b>II.</b>	<b>NỢ PHẢI TRẢ TOTAL LIABILITIES</b>	<b>300</b>			
1.	Vay ngắn hạn Shortterm loans	311		-	-
2.	Phải trả về mua các khoản đầu tư Payables for securities bought but not yet settled	312		-	-
3.	Phải trả phí phát hành, mua lại chứng chỉ quỹ cho Đại lý phân phối và công ty quản lý quỹ Subscription and Redemption fee payable to distributors and fund management company	313		1,211,338	-
4.	Thuế và các khoản phải nộp Nhà nước Tax payables and obligations to the State Budget	314		1,211,338	-
5.	Phải trả thu nhập cho Nhà đầu tư Profit distribution payables	315		-	-
	Phải trả nhà đầu tư trên tài sản giữ hộ Payables to investors for investment bought on behalf	315.1		-	-
	Phải trả nhà đầu tư trên cổ tức đã thu Payables to investors for collected dividend	315.2		-	-
	Phải trả cho Nhà đầu tư về mua lại Chứng chỉ quỹ Redemption payable to investors			-	-
6.	Chi phí phải trả Expense Accuals	316		60,500,000	170,423,429
	<i>Phải trả phí môi giới Brokerage fee payable</i>	316.1		-	-
	<i>Trích trước phí kiểm toán Expense accruals - Audit fee</i>	316.2		60,500,000	82,005,621
	<i>Trích trước phí họp đại hội Expense accruals - General meeting</i>	316.3		-	-
	<i>Trích trước phí họp Ban Đại diện Quỹ Expense accruals - Board of Representatives meeting</i>	316.4		-	-
	<i>Trích trước phí công tác Ban Đại diện Quỹ Expense accruals - Board of Representatives travelling expense</i>	316.5		-	-
	<i>Trích trước thù lao ban đại diện quỹ Expense accruals - Remuneration Payable to Fund's Board of Representatives</i>	316.6		-	58,500,000
	<i>Trích trước chi phí họp và chi phí công tác của ban đại diện Accrual for Board of Representatives meeting expense &amp; travelling expense</i>	316.7		-	29,917,808
	<i>Trích trước phí báo cáo thường niên Expense accruals for Annual report</i>	316.8		-	-
7	Phải trả cho Nhà đầu tư về mua Chứng chỉ quỹ Subscription Suspense Payable	317		-	-
8	Phải trả cho Nhà đầu tư về mua lại Chứng chỉ quỹ Redemption payable	318		-	-
9	Phải trả dịch vụ quản lý Quỹ ETF Fund management related service expense payable	319		110,149,941	100,661,988
9.1	Trích trước phải trả phí quản lý Expense accruals for Management fee	319.1		51,649,941	42,161,989
9.2	Phải trả phí lưu ký Custodian fee payables	319.2		20,000,000	20,000,000
	<i>Trích trước phải trả phí dịch vụ lưu ký Expense accruals for Custodian service</i>	319.2.1		20,000,000	20,000,000
	<i>Trích trước phí dịch vụ lưu ký - giao dịch chứng khoán Expense accruals for Custodian service - Transaction fee</i>	319.2.2		-	-
9.3	Trích trước phí giám sát Expense accruals for Supervising fee	319.2.3		5,500,000	5,500,000
9.4	Trích trước phí quản trị quỹ Expense accruals for Fund administration fee	319.2.4		16,500,000	16,499,999
9.5	Trích trước phí dịch vụ đại lý chuyển nhượng Expense accruals for Transfer agency fee	319.2.5		16,500,000	16,500,000
10	Phải trả, phải nộp khác Other payables	320		-	7,479,452
	<i>Phải trả phí thiết lập quỹ ban đầu Fund initial set-up fee payables</i>	320.1		-	-
	<i>Phải trả phí giao dịch chứng khoán hộ nhà đầu tư Transaction fee Payables on behalf of investors</i>	320.2		-	-
	<i>Dự chi phí cung cấp dịch vụ tính giá trị tài sản ròng tham chiếu (iNAV) cho HNX Accrual expenses payable to HNX for iNAV calculation</i>	320.3		-	-
	<i>Dự chi phí cấp quyền sử dụng chỉ số cho HNX Accrual expenses payable to HNX for Index usage</i>	320.4		-	-
	<i>Phải trả phí quản lý thường niên cho UBCKNN Annual management fee paid to SSC</i>	320.5		-	7,479,452
	<i>Phải trả khác Other payable</i>	320.6		-	-
	<b>TỔNG NỢ PHẢI TRẢ TOTAL LIABILITIES</b>	<b>300</b>		<b>173,072,617</b>	<b>278,564,869</b>

STT/ NO	CHỈ TIÊU/ INDICATORS	Mã số	Thuyết minh	Ngày 31 tháng 12 năm 2017 As at 31 Dec 2017	Ngày 30 tháng 09 năm 2017 As at 30 Sep 2017
III.	<b>GIÁ TRỊ TÀI SẢN RÒNG CÓ THỂ PHÂN PHỐI CHO NHÀ ĐẦU TƯ NĂM GIỮ CHỨNG CHỈ QUỸ MỞ DISTRIBUTABLE NET ASSET VALUE (I-II)</b>	400		<b>124,746,324,328</b>	<b>103,906,980,312</b>
1.	Vốn góp của các nhà đầu tư Paid up capital	411		97,000,000,000	98,000,000,000
1.1.	Vốn góp phát hành Capital from subscription	412		112,000,000,000	112,000,000,000
1.2.	Vốn góp mua lại Capital from redemption	413		(15,000,000,000)	(14,000,000,000)
2.	Thặng dư vốn góp của Nhà đầu tư Share premium	414		326,555,176	537,893,056
3.	Lợi nhuận chưa phân phối Undistributed earnings	420		27,419,769,152	5,369,087,256
3.1	Lợi nhuận chưa phân phối đầu kỳ Retained earning at the beginning of the period	420.1		5,369,087,256	1,504,352,359
3.2	Lợi nhuận chưa phân phối trong kỳ Retained earning during the period	420.2		22,050,681,896	3,864,734,897
IV.	<b>GIÁ TRỊ TÀI SẢN RÒNG CỦA QUỸ MỞ TRÊN 1 ĐƠN VỊ CHỨNG CHỈ QUỸ NET ASSET VALUE PER FUND CERTIFICATE (IV=(I-II)/III)</b>	430		<b>12,860.44</b>	<b>10,602.75</b>
V.	<b>LỢI NHUẬN ĐÃ PHÂN PHỐI CHO NHÀ ĐẦU TƯ DISTRIBUTED EARNINGS</b>	440		-	-
1.	Lợi nhuận/tài sản đã phân phối cho Nhà đầu tư trong kỳ Distributed earnings/assets in the period	441		-	-
2.	Lợi nhuận đã phân phối cho Nhà đầu tư lũy kế từ khi thành lập Quỹ mở đến kỳ lập báo cáo này Accumulated distributed profit/assets	442		-	-

**CÁC CHỈ TIÊU NGOÀI BẢNG CÂN ĐỐI KẾ TOÁN / OFF BALANCE SHEET ITEMS**

STT/ NO	CHỈ TIÊU/ INDICATORS	Mã số	Thuyết minh	KỲ BÁO CÁO/ THIS PERIOD	KỲ BÁO CÁO/ THIS PERIOD
1.	Tài sản nhận thế chấp Assets received as pledge	001		-	-
2.	Nợ khó đòi đã xử lý Written off bad debts	002		-	-
3.	Ngoại tệ các loại Foreign currencies	003		-	-
4.	Số lượng Chứng chỉ quỹ đang lưu hành Number of outstanding fund certificates	004		<b>9,700,000.00</b>	<b>9,800,000.00</b>

Người lập biểu  
(Ký, họ tên)

*Phạm Thủy Linh*

Kế toán trưởng  
(Ký, họ tên)

*Nguyễn Duy Hùng*

Tổng giám đốc  
(Ký, họ tên, đóng dấu)

*Lê Thị Lệ Hằng*







Mẫu số B05g - QM. Báo cáo lưu chuyển tiền tệ  
Template B05g - QM. Cash flow statement

(Ban hành kèm theo Thông tư số 181/2015/TT-BTC ngày 13 tháng 11 năm 2015 của Bộ Tài chính hướng dẫn thành lập và quản lý quỹ hoán đổi danh mục)  
(Issued in association with Circular 181/2015/TT-BTC guiding establishment and management of Exchange Traded Fund)

**BÁO CÁO LƯU CHUYỂN TIỀN TỆ**  
**CASH FLOW STATEMENT**

Quý IV năm 2017 / Quarter IV 2017

**Tên Công ty quản lý quỹ:**  
Management Fund Company:  
**Tên ngân hàng giám sát:**  
Supervising bank:  
**Tên Quỹ:**  
Fund name:  
**Ngày lập báo cáo:**  
Reporting Date:

**Công Ty TNHH Quản Lý Quỹ SSI**  
SSI Asset Management Company Limited  
**Ngân Hàng TMCP Đầu tư và Phát triển Việt Nam - Chi nhánh Hà Thành**  
Bank for Investment and Development of Vietnam Jsc - Hathanh Branch  
**Quỹ ETF SSIAM VNX50**  
SSIAM VNX50 ETF  
Ngày 10 tháng 01 năm 2018  
10 Jan 2018

Chỉ tiêu Indicator	Mã số Code	Thuyết minh Note	Quý IV năm 2017 Quarter IV 2017	Quý III năm 2017 Quarter III 2017
<b>I. Lưu chuyển tiền từ hoạt động đầu tư</b> <b>Cash flow from investing activities</b>	<b>I</b>			
<b>1. Lợi nhuận trước Thuế thu nhập doanh nghiệp</b> <b>Profit before income tax</b>	<b>01</b>		<b>22,050,681,896</b>	<b>3,864,734,897</b>
1.1 Lợi nhuận trước Thuế thu nhập doanh nghiệp Net loss before corporate income tax	01.1		21,846,826,021	3,864,734,897
1.2 Điều chỉnh lỗ/(lợi nhuận) do việc mua lại chứng chỉ quỹ Adjustments for (gain)/loss from redemption activities	01.2		203,855,875	-
1.3 Điều chỉnh lỗ/(lợi nhuận) do việc mua hệ chứng khoán hạn chế Adjustments for (gain)/loss from buying Restricted Securities	01.3		-	-
<b>2. Điều chỉnh cho các khoản tăng giá trị tài sản ròng từ các hoạt động đầu tư</b> <b>Adjustment for NAV increase from investing activities</b>	<b>02</b>		<b>-</b>	<b>-</b>
(- /lãi) hoặc (+ /lỗ) chênh lệch tỷ giá hối đoái/ đánh giá lại các khoản đầu tư chưa thực hiện Unreliased Gain or (Loss) from FX valuation/Investment revaluation	03		-	-
(+) chi phí trích trước Increase of Accrued Expenses	04		-	-
<b>3. Lợi nhuận từ hoạt động đầu tư trước thay đổi vốn lưu động</b> <b>Profit from investing activities before changes in working capital</b>	<b>05</b>		<b>22,050,681,896</b>	<b>3,864,734,897</b>
(-) Tăng (+) giảm đầu tư (Increase), Decrease Investments	20		(20,760,944,700)	(4,862,401,950)
(-) Tăng, (+) giảm phải thu bán chứng khoán đầu tư (Increase), Decrease in Receivables from investments sold but not yet settled	06		-	-
(-) Tăng, (+) giảm dự thu phải thu tiền lãi các khoản đầu tư (Increase), Decrease in Dividend and interest receivables	07		10,169,000	(117,556,000)
(-) Tăng, (+) giảm các khoản phải thu khác (Increase), Decrease in other receivables	08		18,000,000	9,221,918
(+) Tăng, (-) giảm vay ngắn hạn Increase, (Decrease) in Short term Loans	09		-	-
(+) Tăng, (-) giảm phải trả cho người bán (Decrease), Increase in payables for securities purchased but not yet settled	10		-	-
(+) Tăng, (-) giảm phải trả các Đại lý phân phối Chứng chỉ quỹ, Công ty Quản lý Quỹ (Decrease)/Increase in subscription and redemption fee payable to distributors and Fund Management Company	11		1,211,338	-
(+) Tăng, (-) giảm phải trả thu nhập cho Nhà đầu tư Increase, (Decrease) profit distribution payables	12		-	-
(+) Tăng, (-) giảm Thuế và các khoản phải nộp Nhà nước Increase, (Decrease) Tax payables and obligations to the State Budget	13		1,211,338	-
(+) Tăng, (-) giảm phải trả cho Nhà đầu tư về mua Chứng chỉ quỹ Increase, (Decrease) Subscription Suspense Payable	14		-	-
(+) Tăng, (-) giảm phải trả cho Nhà đầu tư về mua lại Chứng chỉ quỹ Increase, (Decrease) Redemption payable	15		-	-
(+) Tăng, (-) giảm phải trả, phải nộp khác Increase, (Decrease) Other payables	16		(7,479,452)	2,520,548



(+) Tăng, (-) giảm Phải trả dịch vụ quản lý Quỹ mở Increase, (Decrease) Fund management related service expense payable	17		(100,435,476)	51,372,381
(+) Tăng, (-) giảm Thuế Thu nhập doanh nghiệp đã nộp Increase, (Decrease) Income Tax Payment	18		-	-
<b>Lưu chuyển tiền thuần từ hoạt động đầu tư (1+2+3)</b> <b>Net Cash flow from Investing activities</b>	<b>19</b>		<b>1,212,413,944</b>	<b>(1,052,108,206)</b>
<b>II. Lưu chuyển tiền từ hoạt động tài chính</b> <b>Cash flow from financing activities</b>	<b>II</b>			
1. Tiền thu từ phát hành Chứng chỉ quỹ ETF Receipts from subscriptions	31		-	-
2. Tiền chi mua lại Chứng chỉ quỹ ETF Payments for redemptions	32		(1,211,337,880)	-
3. Tiền vay gốc Principal of Loans	33		-	-
4. Tiền chi trả nợ gốc vay Payment of Principal loans	34		-	-
5. Tiền chi trả cổ tức, tiền lãi cho nhà đầu tư Dividend, profit distribution payment	35		-	-
<b>Lưu chuyển tiền thuần từ hoạt động tài chính (1-2+3-4-5)</b> <b>Net cash outflows from financing activities</b>	<b>30</b>		<b>(1,211,337,880)</b>	<b>-</b>
<b>III. Tăng/giảm tiền thuần trong kỳ</b> <b>Net Increase/Decrease in cash and cash equivalent for the period</b>	<b>40</b>		<b>1,076,064</b>	<b>(1,052,108,206)</b>
<b>IV. Tiền và các khoản tương đương tiền đầu kỳ</b> <b>Cash and cash equivalents at the beginning of period</b>	<b>50</b>		<b>434,260,231</b>	<b>1,486,368,437</b>
Tiền gửi ngân hàng đầu kỳ: Cash at bank of the beginning of period	51		434,260,231	1,486,368,437
- Tiền gửi ngân hàng cho hoạt động của Quỹ Cash at bank for Fund's operation	52		434,260,231	1,486,368,437
- Tiền gửi cho hoạt động mua bán của nhà đầu tư Cash at bank for Fund's subscription/redemption	53		-	-
- Tiền gửi phong tỏa Frozen Account	54		-	-
<b>V. Tiền và các khoản tương đương tiền cuối kỳ</b> <b>Cash and cash equivalents at the end of period</b>	<b>55</b>		<b>435,336,295</b>	<b>434,260,231</b>
Tiền gửi ngân hàng cuối kỳ: Cash at bank of the end of period	56		435,336,295	434,260,231
- Tiền gửi ngân hàng cho hoạt động của Quỹ Cash at bank for Fund's operation	57		435,336,295	434,260,231
- Tiền gửi cho hoạt động mua bán của nhà đầu tư Cash at bank for Fund's subscription/redemption	58		-	-
- Tiền gửi phong tỏa Frozen Account	59		-	-
<b>VI. Thay đổi Tiền và các khoản tương đương tiền trong kỳ</b> <b>Changes in cash and cash equivalents in the period</b>	<b>60</b>		<b>1,076,064</b>	<b>(1,052,108,206)</b>
<b>Khác</b> <b>Other</b>	<b>80</b>			

Người lập biểu  
(Ký, họ tên)

*Phạm Thủy Linh*  
Phạm Thủy Linh

Kế toán trưởng  
(Ký, họ tên)

*Nguyễn Duy Hùng*  
Nguyễn Duy Hùng



TỔNG GIÁM ĐỐC  
*Lê Thị Lệ Hằng*

## BÁO CÁO ĐỊNH KỲ VỀ HOẠT ĐỘNG ĐẦU TƯ CỦA QUỸ ETF

Kỳ báo cáo: Quý  
Tháng/Quý: IV  
Năm: 2017

Tên Công ty quản lý quỹ: Công Ty TNHH Quản Lý Quỹ SSI

Tên Ngân hàng giám sát: Ngân hàng TMCP Đầu tư và Phát triển Việt Nam - Chi nhánh Hà Thành

Tên Quỹ: Quỹ ETF SSIAM VNX50

Ngày lập báo cáo: Ngày 10 tháng 01 năm 2018

Thông tư số 229/2012/TT-BTC, Phụ lục số 18

STT	Nội dung	Tên sheet
1	Báo cáo về tài sản của quỹ	BCTaiSan_06134
2	Báo cáo kết quả hoạt động	BCKetQuaHoatDong_06135
3	Báo cáo danh mục đầu tư của quỹ	BCDanhMucDauTu_06136
4	Một số chỉ tiêu khác	Khac_06137

Ghi chú *Không đổi tên sheet*

*Những chỉ tiêu không có số liệu có thể không phải trình bày nhưng không được đánh lại "Mã chỉ tiêu".*

Đại diện có thẩm quyền của  
ngân hàng giám sát  
(Ký, ghi rõ họ tên và đóng dấu)

M.S.C.N: 010150619  
NGÂN HÀNG  
THƯƠNG MẠI CỔ PHẦN  
ĐẦU TƯ VÀ PHÁT TRIỂN  
VIỆT NAM  
CHI NHÁNH  
HÀ THÀNH  
Đ. HOÀN KIẾM, TP. HÀ NỘI

Lê Thị Linh  
Phó Giám đốc

(Tổng) Giám đốc  
công ty quản lý quỹ  
(Ký, ghi rõ họ tên và đóng dấu)

S.G.P: 19-CT  
CÔNG TY  
TRÁCH NHIỆM HỮU HẠN  
QUẢN LÝ QUỸ  
SSI  
Q. HOÀN KIẾM, TP. HÀ NỘI

Lê Thị Lệ Hằng  
Tổng giám đốc



**Phụ lục 18. Mẫu báo cáo định kỳ về hoạt động đầu tư của quỹ**  
**Appendix 18. Periodical Report on Fund's Investment Activities**

(Ban hành kèm theo Thông tư số 229/2012/TT-BTC ngày 27 tháng 12 năm 2012 của Bộ Tài chính hướng dẫn thành lập và quản lý quỹ hoán đổi danh mục)  
 (Issued in association with Circular 229/2012/TT-BTC guiding establishment and management of Exchange Traded Fund)

**BÁO CÁO ĐỊNH KỲ VỀ HOẠT ĐỘNG ĐẦU TƯ CỦA QUỸ**  
**PERIODICAL REPORT ON FUND'S INVESTMENT ACTIVITIES**

Tại ngày 31 tháng 12 năm 2017 - As at 31 Dec 2017

**Tên công ty quản lý quỹ:**  
 Management Fund Company name:  
**Tên ngân hàng giám sát:**  
 Supervising bank:  
**Tên Quỹ:**  
 Fund name:  
**Ngày lập báo cáo:**  
 Reporting Date:

**Công Ty TNHH Quản Lý Quỹ SSI**  
 SSI Asset Management Company Limited  
**Ngân Hàng TMCP Đầu tư và Phát triển Việt Nam - Chi nhánh Hà Thành**  
 Bank for Investment and Development of Vietnam Jsc - Hathanh Branch  
**Quỹ ETF SSIAM VNX50**  
 SSIAM VNX50 ETF  
**Ngày 10 tháng 01 năm 2018**  
 10 Jan 2018

**I. BÁO CÁO VỀ TÀI SẢN CỦA QUỸ/ ASSET REPORT**

Đơn vị tính/Currency: VND

TT NO	Chỉ tiêu Indicators	Mã chỉ tiêu Code	Ngày 31 tháng 12 năm 2017 As at 31 Dec 2017	Ngày 30 tháng 09 năm 2017 As at 30 Sep 2017	%/ cùng kỳ năm trước %/ same period of last year
<b>I</b>	<b>Tài sản Assets</b>	<b>2200</b>			
I.1	Tiền gửi ngân hàng và các khoản tương đương tiền Cash at bank and cash equivalent	2201	435,336,295	434,260,231	47.44%
	Tiền	2202	-	-	0.00%
	Tiền gửi ngân hàng Cash at bank	2203	435,336,295	434,260,231	47.44%
	Các khoản tương đương tiền Cash equivalent	2204	-	-	0.00%
	Các khoản đầu tư (kê chi tiết) Investments	2205	124,307,833,650	103,546,888,950	159.73%
	Cổ phiếu niêm yết Listed shares	2205.1	124,307,833,650	103,546,888,950	161.68%
	Quyền mua Rights	2205.2	-	-	0.00%
I.3	Cổ tức, trái tức được nhận Dividend and coupon receivables	2206	176,227,000	186,396,000	0.00%
	Phải thu cổ tức, tiền lãi đến ngày nhận Dividend and interest receivables	2206.1	-	-	0.00%
	Dự thu cổ tức, tiền lãi chưa đến ngày nhận Accrual dividend, interest income	2206.2	176,227,000	186,396,000	0.00%
I.4	Lãi được nhận Interest receivables	2207	-	-	0.00%
I.5	Tiền bán chứng khoán chờ thu (kê chi tiết) Receivables from investments sold but not yet settled (in details)	2208	-	-	0.00%
I.6	Các khoản phải thu khác Other receivables	2210	-	-	0.00%
I.7	Các tài sản khác Other assets	2211		18,000,000	0.00%
	Trả trước phí quản lý niêm yết hàng năm tại SGDCK Prepaid expense for listing fee at stock exchange	2211.1		18,000,000	0.00%
<b>I.8</b>	<b>Tổng tài sản Total Assets</b>	<b>2212</b>	<b>124,919,396,945</b>	<b>104,185,545,181</b>	<b>158.64%</b>
<b>II</b>	<b>Nợ Liabilities</b>	<b>2213</b>			
II.1	Tiền phải thanh toán mua chứng khoán (kê chi tiết) Paybles for securities bought but not yet settled (in details)	2214	-	-	0.00%
	Phải trả mua cổ phiếu Outstanding Settlement of buying securities	2214.1	-	-	0.00%
	Phải trả phí giao dịch chứng khoán của Quỹ Transaction fee Payables of the Fund	2214.2	-	-	0.00%
II.2	Các khoản phải trả khác Other payables	2215	173,072,617	278,564,869	109.52%
	Phải trả nhà đầu tư Payables to investors	2215.1	-	-	0.00%
	Phải trả nhà đầu tư trên tài sản giữ hộ Payables to investors for investment bought on behalf	2215.1.1	-	-	0.00%
	Phải trả nhà đầu tư trên cổ tức đã thu Payables to investors for collected dividend	2215.1.2	-	-	0.00%
	Phải trả cho Nhà đầu tư về mua lại Chứng chỉ quỹ Redemption payable to Investors	2215.1.3	-	-	0.00%
	Thuế và các khoản phải nộp Nhà nước Taxes Payables and obligations to the State Budget	2215.2	1,211,338	-	0.00%
	Phải trả phí dịch vụ đại lý chuyên nhượng Transfer Agency fee payable	2215.3	16,500,000	16,500,000	100.00%
	Phải trả phí môi giới Broker fee payable	2215.4	-	-	0.00%
	Phải trả phí quản lý cho công ty quản lý quỹ Payables management fee for FMC	2215.5	51,649,941	42,161,989	155.92%
	Phải trả phí quản trị quỹ Fund Administration fee payable	2215.6	16,500,000	16,499,999	78.95%
	Phải trả phí lưu ký, giám sát, phí giao dịch cho Ngân hàng giám sát Custodian, supervisory fee and transaction fee payable	2215.7	25,500,000	25,500,000	56.67%

0100150619  
 NGÂN HÀNG  
 THƯƠNG MẠI CỔ PHẦN  
 ĐẦU TƯ VÀ PHÁT TRIỂN  
 VIỆT NAM  
 CHI NHÁNH  
 HÀ THÀNH  
 KIỂM - TP.

19 -  
 CÔNG  
 TRÁCH NH  
 QUẢN  
 S  
 AN K

*Handwritten signature*

	Phải trả phí dịch vụ lưu ký Custody service fee payables	2215.7.1	20,000,000	20,000,000	100.00%
	Phải trả phí giám sát Supervisory service fee payable	2215.7.2	5,500,000	5,500,000	23.81%
	Phải trả phí giao dịch chứng khoán của Quỹ Transaction fee Payables of the Fund	2215.7.3	-	-	0.00%
	Phải trả thù lao ban đại diện quỹ Remuneration Payable to Fund's Board of Representatives	2215.8	-	58,500,000	0.00%
	Phải trả phí kiểm toán Audit fee payable	2215.9	60,500,000	82,005,621	159.21%
	Phải trả phí họp đại hội General meeting expense payable	2215.10	-	0	
	Phải trả phí báo cáo thường niên Annual report expense payable	2215.11	-	-	0.00%
	Phải trả phí phát hành, mua lại chứng chỉ quỹ cho Đại lý phân phối và Công ty quản lý quỹ Subscription and Redemption fee payable to distributors and Fund Management Company	2215.12	1,211,338	-	0.00%
	Phải trả khác Other payables	2215.13	-	37,397,260	0.00%
	Phải trả phí thiết lập quỹ ban đầu Fund initial set-up fee payables	2215.13.1	-	-	0.00%
	Phải trả phí quản lý thường niên cho UBCKNN Annual management fee paid to SSC	2215.13.2	-	7,479,452	0.00%
	Dự chi phí cung cấp dịch vụ tính giá trị tài sản ròng tham chiếu (iNAV) cho HNX Accrual expenses payable to HNX for iNAV calculation	2215.13.3	-	-	0.00%
	Dự chi phí cấp quyền sử dụng chỉ số cho HNX Accrual expenses payable to HNX for Index usage	2215.13.4	-	-	0.00%
	Dự chi chi phí công tác của Ban đại diện Fund's Board of Representatives business expense	2215.13.5	-	29,917,808	0.00%
	Phải trả khác Other payable	2215.13.6	-	-	0.00%
	<b>Tổng nợ</b> <b>Total liabilities</b>	<b>2216</b>	<b>173,072,617</b>	<b>278,564,869</b>	<b>109.52%</b>
	<b>Tài sản ròng của quỹ (I.8-II.3)</b> <b>Net asset value of Fund (I.8-II.3)</b>	<b>2217</b>	<b>124,746,324,328.00</b>	<b>103,906,980,312.00</b>	<b>158.74%</b>
	<b>Tổng số chứng chỉ quỹ đang lưu hành</b> <b>Number of total outstanding fund certificates</b>	<b>2218</b>	<b>9,700,000.00</b>	<b>9,800,000.00</b>	<b>98.98%</b>
	<b>Giá trị tài sản ròng trên một chứng chỉ quỹ (III/V)</b> <b>Net asset value per unit certificate (III/V)</b>	<b>2219</b>	<b>12,860.44</b>	<b>10,602.75</b>	<b>160.38%</b>

Đại diện có thẩm quyền của Ngân hàng giám sát  
Authorised Representative of Supervisory Bank

Đại diện có thẩm quyền của Công ty quản lý Quỹ  
Authorised Representative of Fund Management Company



Ngân hàng TMCP Đầu tư và Phát triển Việt Nam - Chi nhánh Hà Thành  
Lê Mỹ Linh  
Phó Giám đốc



Công Ty TNHH Quản lý Quỹ SSI  
Lê Thị Lệ Hằng  
Tổng giám đốc



**Phụ lục 18. Mẫu báo cáo định kỳ về hoạt động đầu tư của quỹ**  
**Appendix 18. Periodical Report on Fund's Investment Activities**

(Ban hành kèm theo Thông tư số 229/2012/TT-BTC ngày 27 tháng 12 năm 2012 của Bộ Tài chính hướng dẫn thành lập và quản lý quỹ hoán đổi danh mục)  
 (Issued in association with Circular 229/2012/TT-BTC guiding establishment and management of Exchange Traded Fund)

**BÁO CÁO ĐỊNH KỲ VỀ HOẠT ĐỘNG ĐẦU TƯ CỦA QUỸ**  
**PERIODICAL REPORT ON FUND'S INVESTMENT ACTIVITIES**

Quý IV năm 2017 / Quarter IV 2017

**Tên công ty quản lý quỹ:**  
 Management Fund Company name:  
**Tên ngân hàng giám sát:**  
 Supervising bank:  
**Tên Quỹ:**  
 Fund name:  
**Ngày lập báo cáo:**  
 Reporting Date:

**Công Ty TNHH Quản Lý Quỹ SSI**  
 SSI Asset Management Company Limited  
**Ngân Hàng TMCP Đầu tư và Phát triển Việt Nam - Chi nhánh Hà Thành**  
 bank for Investment and Development of Vietnam Jsc - Hathanh Branch  
**Quỹ ETF SSIAM VNX50**  
 SSIAM VNX50 ETF  
 Ngày 10 tháng 01 năm 2018  
 10 Jan 2018

**II. BÁO CÁO KẾT QUẢ HOẠT ĐỘNG / PROFIT AND LOSS REPORT**

Đơn vị tính/Currency: VND

TT NO	Chỉ tiêu Indicators	Mã chỉ tiêu Code	Quý IV năm 2017 Quarter IV 2017	Quý III năm 2017 Quarter III 2017	Lũy kế từ đầu năm Accumulated figure from the beginning of the year
<b>I</b>	<b>Thu nhập từ hoạt động đầu tư Investment income</b>	<b>2220</b>	<b>325,696,376</b>	<b>768,908,442</b>	<b>1,961,930,018</b>
1	Cổ tức, trái tức được nhận Dividend, Bond coupon income	2221	325,113,500	761,686,164	1,954,124,864
2	Lãi được nhận Interest income	2222	582,876	7,222,278	7,805,154
3	Các khoản thu nhập khác Other income	2223	-	-	-
<b>II</b>	<b>Chi phí Expense</b>	<b>2224</b>	<b>398,494,680</b>	<b>750,057,195</b>	<b>2,016,073,763</b>
1	Phí quản lý trả cho công ty quản lý quỹ Management fee for FMC	2225	143,028,262	128,368,171	493,098,944
2	Phí lưu ký, giám sát trả cho NHGS Custodian, Supervisory fee for Supervisory Bank	2226	83,200,630	144,514,500	503,150,336
	Phí dịch vụ lưu ký tài sản Custodian service fee	2226.1	60,000,000	64,516,128	244,516,128
	Phí giao dịch chứng khoán Transaction fee	2226.2	3,205,085	12,013,284	18,418,369
	Phí giao dịch hoán đổi Transaction fee for exchange traded transaction	2226.2.1	-	-	-
	Phí giám sát Supervisory fee	2226.3	16,500,000	57,341,934	212,441,934
	Phí dịch vụ lưu ký tại VSD Custodian service - VSD fee	2226.4	3,495,545	10,643,154	27,773,905
3	Chi phí dịch vụ quản trị quỹ, chi phí dịch vụ đại lý chuyển nhượng và các chi phí khác mà công ty quản lý quỹ trả cho tổ chức cung cấp dịch vụ có liên quan (nếu có); Fund Administration Fee, Transfer Agency Fee, and other fee paid to relevant Fund's service providers (if any)	2227	66,000,000	82,624,436	318,925,806
	Chi phí dịch vụ quản trị Quỹ Fund Administration Fee	2227.1	49,500,000	62,025,806	236,925,806
	Chi phí dịch vụ Đại lý Chuyển nhượng Transfer Agency Fee	2227.2	16,500,000	16,500,000	66,000,000
	Phí cung cấp dịch vụ tính giá trị tài sản ròng tham chiếu (iNAV) trả cho HNX Expenses payable to HOSE for iNAV calculation	2227.3	-	-	-
	Phí cấp quyền sử dụng chỉ số trả cho HNX Expenses payable to HOSE for Index usage	2227.4	-	4,098,630	16,000,000
4	Chi phí kiểm toán trả cho tổ chức kiểm toán Audit fee	2228	16,494,379	16,235,758	60,500,000
5	Chi phí dịch vụ tư vấn pháp lý, dịch vụ báo giá và các dịch vụ hợp lý khác, thù lao trả cho ban đại diện quỹ; Legal consultancy expenses, price quotation fee, other valid expenses, remuneration payable to fund representative board	2229	45,000,000	45,000,000	180,000,000
	Thù lao trả cho ban đại diện quỹ Remuneration for Fund's Board of Representatives	2229.1	45,000,000	45,000,000	180,000,000

6	Chi phí dự thảo, in ấn, gửi bản cáo bạch, bản cáo bạch tóm tắt, báo cáo tài chính, xác nhận giao dịch, sao kê tài khoản và các tài liệu khác cho nhà đầu tư; chi phí công bố thông tin của quỹ; chi phí tổ chức họp đại hội nhà đầu tư, ban đại diện quỹ; Fee for drafting, printing, distribution of prospectus, summarised prospectus, financial statements, transaction confirmations, account statements and other documents to investors; information disclosure fee; fee for organising annual general meeting, board of representatives meeting	2230	(17,817,808)	11,467,192	13,485,000
	Phí thiết kế, in ấn, gửi thư... Designing, printing, posting... Expense	2230.1	12,100,000	-	12,100,000
	Phí báo cáo thường niên Annual report expense	2230.2	-	-	-
	Chi phí họp Đại hội Quỹ Meeting expense	2230.3	-	1,385,000	1,385,000
	Chi phí họp và chi phí công tác của ban đại diện Fund's Board of Representatives meeting expense & travelling expense	2230.4	(29,917,808)	10,082,192	-
7	Chi phí liên quan đến thực hiện các giao dịch tài sản của quỹ. Expenses related to execution of fund's asset transactions	2231	44,865,829	272,647,467	351,280,217
	Chi phí môi giới Brokerage fee expense	2231.1	44,865,829	272,647,467	351,280,217
	Chi phí thanh toán bù trừ Clearing settlement fee	2231.2	-	-	-
8	Các loại phí khác (nếu chi tiết) Other fees (in details)	2232	17,723,388	49,199,671	95,633,460
	Chi phí thiết lập ban đầu Fund initial set-up fee	2232.1	-	2,000,000	2,000,000
	Phí niêm yết, phí đăng ký chứng khoán Listing fee, registration fee	2232.2	-	5,123,288	20,000,000
	Phí ngân hàng Bank charges	2232.3	202,840	34,555,835	38,633,460
	Phí quản lý thường niên phải trả cho UBCKNN, HNX Annual management fee paid to SSC, HNX	2232.4	17,520,548	2,520,548	25,000,000
	Phí thực hiện quyền trả cho VSD Expenses for getting the list of investors from VSD	2232.5	-	5,000,000	10,000,000
	Phí đăng ký niêm yết bổ sung trả VSD Additional registration fee pay for VSD	2232.6	-	-	-
	<b>Thu nhập ròng từ hoạt động đầu tư (I-II) Net Income from Investment Activities (I - II)</b>	<b>2233</b>	<b>(72,798,304)</b>	<b>18,851,247</b>	<b>(54,143,745)</b>
	Lãi (lỗ) từ hoạt động đầu tư Gain / (Loss) from Investment Activities	2234	22,123,480,200	3,845,883,650	47,427,351,686
1	Lãi (lỗ) thực tế phát sinh từ hoạt động đầu tư Realised Gain / (Loss) from disposal of investment	2235	2,602,401,566	10,572,625,320	11,782,848,823
	Lãi (lỗ) bán các khoản đầu tư Realised Gain / (Loss) from sales of investment	2235.1	2,398,545,691	10,572,625,320	11,578,992,948
	Lãi (lỗ) trong giao dịch hoán đổi chứng chỉ quỹ/ Realized gain (losses) from purchases of restricted securities	2235.2	203,855,875	-	203,855,875
2	Thay đổi về giá trị của các khoản đầu tư trong kỳ Unrealised Gain / (Loss) due to market price	2236	19,521,078,634	(6,726,741,670)	35,644,502,863
V	<b>Thay đổi của giá trị tài sản ròng do các hoạt động đầu tư trong kỳ (III + IV) Change of Net Asset Value of the Fund due to investment activities during the period (III + IV)</b>	<b>2237</b>	<b>22,050,681,896</b>	<b>3,864,734,897</b>	<b>47,373,207,941</b>
VI	<b>Giá trị tài sản ròng đầu kỳ Net Asset Value at the beginning of period</b>	<b>2238</b>	<b>103,906,980,312</b>	<b>100,042,245,415</b>	<b>78,584,454,267</b>
VII	<b>Thay đổi giá trị tài sản ròng của quỹ trong kỳ Change of Net Asset Value of the Fund during the period</b>	<b>2239</b>	<b>20,839,344,016</b>	<b>3,864,734,897</b>	<b>46,161,870,061</b>
	Trong đó: In which:	2240	-	-	-
1	Thay đổi giá trị tài sản ròng của Quỹ do các hoạt động liên quan đến đầu tư của Quỹ trong kỳ Change of Net Asset Value due to investment related activities during the period	2241	22,050,681,896	3,864,734,897	47,373,207,941
2	Thay đổi giá trị tài sản ròng của Quỹ liên quan tới nhà đầu tư trong kỳ Change of Net Asset Value related to investors during the period	2242	(1,211,337,880)	-	(1,211,337,880)

100% SSC  
NGÂN:  
HƯƠNG MÃ  
ĐU TƯ VÀ PH  
VIỆT N  
CHI NHẢ  
HÀ THẢ  
KIỂM -

ÔNG T  
KIỂM H  
IẢN LÝ  
SS  
KIỂM -

JK

	Thay đổi giá trị tài sản ròng của Quỹ do việc phân phối thu nhập của Quỹ cho các nhà đầu tư trong kỳ Change of Net Asset Value due to profit distribution to investors during the period	2242.1	-	-	-
	Thay đổi GTTSR do mua lại, phát hành thêm Chứng chỉ Quỹ Change of Net Asset Value due to subscription, redemption during the period	2242.2	(1,211,337,880)	-	(1,211,337,880)
<b>VIII</b>	<b>Giá trị tài sản ròng cuối kỳ</b> <b>Net Asset Value at the end of period</b>	<b>2243</b>	<b>124,746,324,328</b>	<b>103,906,980,312</b>	<b>124,746,324,328</b>
<b>IX</b>	<b>Lợi nhuận bình quân năm (chỉ áp dụng đối với báo cáo năm)</b> <b>Average income (applicable for annual report)</b>	<b>2244</b>	<b>-</b>	<b>-</b>	<b>-</b>
	Tỷ suất lợi nhuận bình quân năm (chỉ áp dụng đối với báo cáo năm) Profit margin (applicable for annual report)	2245	-	-	-

Đại diện có thẩm quyền của Ngân hàng giám sát  
Authorised Representative of Supervisory Bank

Đại diện có thẩm quyền của Công ty quản lý Quỹ  
Authorised Representative of Fund Management Company



Ngân hàng TMCP Đầu tư và Phát triển Việt Nam - CN Hà Thành  
Lê Mỹ Linh  
Phó Giám đốc

Công Ty TNHH Quản Lý Quỹ SSI  
Lê Thị Lệ Hằng  
Tổng giám đốc



Handwritten mark or signature at the bottom right corner.





(Ban hành kèm theo Thông tư số 229/2012/TT-BTC ngày 27 tháng 12 năm 2012 của Bộ Tài chính hướng dẫn thành lập và quản lý quỹ hoán đổi danh mục)  
(Issued in association with Circular 229/2012/TT-BTC guiding establishment and management of Exchange Traded Fund)

**BÁO CÁO ĐỊNH KỲ VỀ HOẠT ĐỘNG ĐẦU TƯ CỦA QUỸ**  
**PERIODICAL REPORT ON FUND'S INVESTMENT ACTIVITIES**

Tại ngày 31 tháng 12 năm 2017 - As at 31 Dec 2017


Tên công ty quản lý quỹ:  
Management Fund Company name:  
Tên ngân hàng giám sát:  
Supervising bank:  
Tên Quỹ:  
Fund name:  
Ngày lập báo cáo:  
Reporting Date:

Công Ty TNHH Quản Lý Quỹ SSI  
SSI Asset Management Company Limited  
Ngân hàng TMCP Đầu tư và Phát triển Việt Nam - Chi nhánh Hà Thành  
Bank of Investment and Development of Vietnam Jsc - Hathanh Branch  
Quỹ ETF SSIAM VNX50  
SSIAM VNX50 ETF  
Ngày 10 tháng 01 năm 2018  
10 Jan 2018

**III. BÁO CÁO DANH MỤC ĐẦU TƯ CỦA QUỸ/ INVESTMENT PORTFOLIO REPORT**

Đơn vị tính/Currency: VND

STT	Loại tài sản Asset types	Mã chỉ tiêu Code	Số lượng Quantity	Giá thị trường hoặc giá trị hợp lý tại ngày báo cáo Market price or fair value at reporting date	Tổng giá trị Total value	Tỷ lệ %/Tổng giá trị tài sản của quỹ %/Total asset value of the Fund
I	Cổ phiếu niêm yết Listed equity	2246				
1	ACB	2246.1	125,660	36,900	4,636,854,000	3.71%
2	HUT	2246.2	38,820	10,800	419,256,000	0.34%
3	PVS	2246.3	38,600	23,600	910,960,000	0.73%
4	SHB	2246.4	176,480	9,300	1,641,264,000	1.31%
5	VCG	2246.5	19,360	21,800	422,048,000	0.34%
6	VCS	2246.6	9,682	232,000	2,246,224,000	1.80%
7	ASM	2246.7	24,250	10,600	257,050,000	0.21%
8	BID	2246.8	34,880	25,500	889,440,000	0.71%
9	BMP	2246.9	7,740	85,600	662,544,000	0.53%
10	BVH	2246.10	13,560	65,300	885,468,000	0.71%
11	CII	2246.11	32,010	35,100	1,123,551,000	0.90%
12	CTD	2246.12	5,810	226,500	1,315,965,000	1.05%
13	CTG	2246.13	75,570	24,200	1,828,794,000	1.45%
14	DCM	2246.14	27,120	13,600	368,832,000	0.29%
15	DHG	2246.15	9,690	115,000	1,114,350,000	0.89%
16	DRM	2246.16	31,970	21,500	687,355,000	0.55%
17	DRS	2246.17	12,600	24,200	304,920,000	0.24%
18	DRG	2246.18	46,475	21,550	1,001,536,250	0.80%
19	DRH	2246.19	97,000	6,980	677,060,000	0.54%
20	FPT	2246.20	86,200	57,100	4,922,020,000	3.94%
21	FTS	2246.21	19,380	97,400	1,887,612,000	1.51%
22	FTS	2246.22	29,100	40,150	1,168,365,000	0.94%
23	GTN	2246.23	22,280	16,200	360,936,000	0.29%
24	HBC	2246.24	21,310	44,400	946,164,000	0.76%
25	HCM	2246.25	10,660	60,100	640,666,000	0.51%
26	HPG	2246.26	185,010	46,850	8,667,718,500	6.94%
27	HSG	2246.27	42,630	24,500	1,044,435,000	0.84%
28	ITA	2246.28	106,700	3,260	347,842,000	0.28%
29	KBC	2246.29	71,700	13,400	960,780,000	0.77%
30	KDC	2246.30	25,190	39,500	995,005,000	0.80%
31	MBB	2246.31	203,501	25,400	5,168,925,400	4.14%
32	MSN	2246.32	100,880	76,700	7,737,496,000	6.19%
33	MWG	2246.33	40,690	131,000	5,330,390,000	4.27%
34	NKG	2246.34	7,760	38,800	301,088,000	0.24%
35	NLG	2246.35	12,610	30,100	379,561,000	0.30%
36	NT2	2246.36	17,430	33,500	583,905,000	0.47%
37	NVL	2246.37	34,920	65,100	2,273,292,000	1.82%
38	PDR	2246.38	17,430	35,700	622,251,000	0.50%
39	PNJ	2246.39	15,480	137,000	2,120,760,000	1.70%
40	PVD	2246.40	38,760	23,350	905,046,000	0.72%
41	REE	2246.41	37,780	41,500	1,567,870,000	1.26%
42	ROS	2246.42	19,400	181,700	3,524,980,000	2.82%
43	SAB	2246.43	19,350	249,300	4,823,955,000	3.86%
44	SBT	2246.44	34,920	20,800	726,336,000	0.58%
45	SSI	2246.45	73,720	28,800	2,123,136,000	1.70%



th

STT	Loại tài sản Asset types	Mã chỉ tiêu Code	Số lượng Quantity	Giá thị trường hoặc giá trị hợp lý tại ngày báo cáo Market price or fair value at reporting date	Tổng giá trị Total value	Tỷ lệ %/Tổng giá trị tài sản của quỹ %/Total asset value of the Fund
46	STB	2246.46	293,450	12,850	3,770,832,500	3.02%
47	VCB	2246.47	73,620	54,300	3,997,566,000	3.20%
48	VIC	2246.48	185,010	77,300	14,301,273,000	11.45%
49	VJC	2246.49	44,620	146,800	6,550,216,000	5.24%
50	VNM	2246.50	67,900	208,600	14,163,940,000	11.34%
	<b>Tổng Total</b>	<b>2247</b>	<b>2,786,668</b>		<b>124,307,833,650</b>	<b>99.51%</b>
II	<b>Cổ phiếu không niêm yết Unlisted shares</b>	<b>2248</b>				-
	<b>Tổng Total</b>	<b>2249</b>	<b>-</b>		<b>-</b>	<b>-</b>
	<b>Tổng các loại cổ phiếu Total shares</b>	<b>2250</b>			<b>124,307,833,650</b>	<b>99.51%</b>
III	<b>Trái phiếu Bonds</b>	<b>2251</b>				-
	<b>Tổng Total</b>	<b>2252</b>				-
IV	<b>Các loại chứng khoán khác Other securities</b>	<b>2253</b>				-
1	Quyền mua Rights	2253.1	-			0.00%
	<b>Tổng Total</b>	<b>2254</b>	<b>-</b>		<b>-</b>	<b>0.00%</b>
	<b>Tổng các loại chứng khoán Total investment</b>	<b>2255</b>			<b>124,307,833,650</b>	<b>99.51%</b>
V	<b>Các tài sản khác Other assets</b>	<b>2256</b>				-
1	Dự thu cổ tức, tiền lãi chưa đến ngày nhận Accrual dividend, interest income	2256.1			176,227,000	0.14%
2	Trả trước phí quản lý niêm yết của Sở giao dịch chứng khoán Prepaid expense for listing management of Stock Exchange	2256.2			-	0.00%
	Tiền bán chứng khoán phải thu Receivables from investments sold but not yet settled	2256.3			-	0.00%
	Phải thu khác Other receivables	2256.4			-	0.00%
	<b>Tổng Total</b>	<b>2257</b>			<b>176,227,000</b>	<b>0.14%</b>
VI	<b>Tiền Cash</b>	<b>2258</b>				
	Tiền mặt Cash	2259			435,336,295	0.35%
	Chứng chỉ tiền gửi Certificate of deposit	2260			-	0.00%
	Công cụ chuyển nhượng... Registered certificate of deposit	2261			-	0.00%
	<b>Tổng Total</b>	<b>2262</b>			<b>435,336,295</b>	<b>0.35%</b>
VII	<b>Tổng giá trị danh mục Total value of portfolio</b>	<b>2263</b>			<b>124,919,396,945</b>	<b>100.00%</b>

Đại diện có thẩm quyền của Ngân hàng giám sát  
Authorised Representative of Supervisory Bank



Ngân hàng TMCP Đầu tư và Phát triển Việt Nam - Chi nhánh Hà Thành

Lê Mỹ Linh  
Phó Giám đốc

Đại diện có thẩm quyền của Công ty quản lý Quỹ  
Authorised Representative of Fund Management Company



Công ty TNHH Quản lý Quỹ SSI

Lê Thị Lệ Hằng  
Tổng giám đốc



**Phụ lục 18. Mẫu báo cáo định kỳ về hoạt động đầu tư của quỹ**  
**Appendix 18. Periodical Report on Fund's Investment Activities**

(Ban hành kèm theo Thông tư số 229/2012/TT-BTC ngày 27 tháng 12 năm 2012 của Bộ Tài chính hướng dẫn thành lập và quản lý quỹ hoán đổi danh mục)  
 (Issued in association with Circular 229/2012/TT-BTC guiding establishment and management of Exchange Traded Fund)

**BÁO CÁO ĐỊNH KỲ VỀ HOẠT ĐỘNG ĐẦU TƯ CỦA QUỸ**  
**PERIODICAL REPORT ON FUND'S INVESTMENT ACTIVITIES**

Tại ngày 31 tháng 12 năm 2017 - As at 31 Dec 2017

**Tên công ty quản lý quỹ:**  
 Management Fund Company name:

**Công Ty TNHH Quản Lý Quỹ SSI**  
 SSI Asset Management Company Limited

**Tên ngân hàng giám sát:**  
 Supervising bank:

**Ngân Hàng TMCP Đầu tư và Phát triển Việt Nam - Chi nhánh Hà Thành**  
 Bank for Investment and Development of Vietnam Jsc - Hathanh Branch

**Tên Quỹ:**  
 Fund name:

**Quỹ ETF SSIAM VNX50**  
 SSIAM VNX50 ETF


**Ngày lập báo cáo:**  
 Reporting Date:

Ngày 10 tháng 01 năm 2018  
 10 Jan 2018

**IV. MỘT SỐ CHỈ TIÊU KHÁC / OTHER INDICATORS**

Đơn vị tính/Currency: VND

TT NO	Chỉ tiêu Indicators	Mã chỉ tiêu Code	Kỳ báo cáo This period	Kỳ trước Previous period
<b>I</b>	<b>Các chỉ tiêu về hiệu quả hoạt động Investment performance indicators</b>	<b>2264</b>		
1	Tỷ lệ phí quản lý trả cho công ty quản lý quỹ/Giá trị tài sản ròng trung bình trong kỳ (%) Management expense over average NAV ratio (%)	2265	0.50%	
	Tỷ lệ phí lưu ký, giám sát trả cho NHGS/Giá trị tài sản ròng trung bình trong kỳ (%) Custodian and supervising fee expense over average NAV ratio (%)	2266	0.29%	
	Tỷ lệ chi phí dịch vụ quản trị quỹ, chi phí dịch vụ đại lý chuyển nhượng và các chi phí khác mà công ty quản lý quỹ trả cho tổ chức cung cấp dịch vụ có liên quan/Giá trị tài sản ròng của quỹ trung bình trong kỳ (%) Outsourcing service expenses over average NAV ratio (%)	22661	0.23%	0.32%
4	Chi phí kiểm toán trả cho tổ chức kiểm toán (nếu phát sinh)/Giá trị tài sản ròng trung bình trong kỳ (%) Audit fee expense over average NAV ratio (%)	2267	0.06%	0.06%
5	Chi phí dịch vụ tư vấn pháp lý, dịch vụ báo giá và các dịch vụ hợp lý khác, thù lao trả cho ban đại diện quỹ/Giá trị tài sản ròng trung bình trong kỳ (%) Legal consultancy, OTC price quotation and other valid service fees; Board of Representatives' remuneration expense over average NAV ratio (%)	2268	0.16%	0.41%
6	Tỷ lệ chi phí hoạt động/Giá trị tài sản ròng trung bình trong kỳ (%) Operating expense over average NAV ratio (%)	2269	1.40%	1.07%
7	Tốc độ vòng quay danh mục trong kỳ (%) = (Tổng giá trị danh mục mua vào + tổng giá trị danh mục bán ra)/Giá trị tài sản ròng trung bình trong kỳ Portfolio turnover rate (%) = (total value of buy-in portfolio + total proceeds of sale-out portfolio) / 2 / Average NAV	2270	13.18%	89.41%
<b>II</b>	<b>Các chỉ tiêu khác Other indicators</b>	<b>2272</b>		
1	Quy mô quỹ đầu kỳ Fund scale at the beginning of the period	2273	98,000,000,000	98,000,000,000
	Tổng giá trị chứng chỉ quỹ đang lưu hành đầu kỳ Total value of outstanding Fund Certificate at the beginning of period	2274	98,000,000,000	98,000,000,000
	Tổng số lượng chứng chỉ quỹ đang lưu hành đầu kỳ Total number of outstanding Fund Certificate at the beginning of period	2275	9,800,000	9,800,000



*Handwritten signature*

TT NO	Chi tiêu Indicators	Mã chi tiêu Code	Kỳ báo cáo This period	Kỳ trước Previous period
2	Thay đổi quy mô quỹ trong kỳ Change of Fund scale during the period	2276	-	-
	Số lượng chứng chỉ quỹ phát hành thêm trong kỳ Number of Fund Certificates subscribed during the period	2277	-	-
	Giá trị vốn thực huy động thêm trong kỳ Net subscription amount in period	2278	-	-
	Số lượng chứng chỉ quỹ mua lại trong kỳ Number of Fund Certificates redeemed during the period			
	Giá trị vốn phải thanh toán trong kỳ khi đáp ứng lệnh của nhà đầu tư (theo mệnh giá) Net redemption amount in period (based on par value)		-	-
3	Quy mô quỹ cuối kỳ Fund scale at the end of the period	2279	97,000,000,000	98,000,000,000
	Tổng giá trị chứng chỉ quỹ đang lưu hành cuối kỳ Total value of outstanding Fund Certificate at the end of the period	2280	97,000,000,000	98,000,000,000
	Tổng số lượng chứng chỉ quỹ đang lưu hành cuối kỳ Total number of outstanding Fund Certificate at the end of the period	2281	9,700,000	9,800,000
4	Tỷ lệ nắm giữ chứng chỉ quỹ của công ty quản lý quỹ và người có liên quan cuối kỳ Fund Management Company and related parties' ownership ratio at the end of the period	2282	37.69%	37.29%
5	Tỷ lệ nắm giữ chứng chỉ quỹ của 10 nhà đầu tư lớn nhất cuối kỳ Top 10 investors' ownership ratio at the end of the period	2283	99.80%	99.99%
6	Tỷ lệ nắm giữ chứng chỉ quỹ của nhà đầu tư nước ngoài cuối kỳ Foreign investors' ownership ratio at the end of the period	2284	0.07%	0.01%
	Số nhà đầu tư tham gia vào quỹ, kể cả giao dịch ký danh Number of investors of the Fund at the end of the period		75	74
7	Giá trị tài sản ròng trên một chứng chỉ quỹ cuối kỳ Net asset value per Fund Certificate at the end of period	2285	12,860.44	10,602.75
8	Giá trị thị trường trên một chứng chỉ quỹ cuối kỳ Market value per Fund Certificate at the end of period	2286	12,860.00	10,000.00

Ghi chú / Notes:

Các chi tiêu từ 1 đến 7 của "Chi tiêu về hiệu quả hoạt động" đã được điều chỉnh để phản ánh số liệu trên cơ sở hoạt động tròn năm bằng cách nhân các chi tiêu này với 12 (đối với báo cáo tháng), 4 (đối với báo cáo quý), 2 (đối với báo cáo bán niên), 1 (đối với báo cáo năm).

All Indicator starting from number 1 to 7 of "Investment performance indicators" are annualized to reflect a rate that is based on a full year operation by multiplying these indicators with 12 (monthly report) or 4 (quarterly report) or 2 (semi-annual report) or 1 (annual report).

Đại diện có thẩm quyền của Ngân hàng giám sát

Authorised Representative of Supervisory Bank



Ngân hàng TMCP Đầu tư và Phát triển Việt Nam - Chi nhánh Hà Thành  
Lê Mỹ Linh  
Phó Giám đốc

Đại diện có thẩm quyền của Công ty quản lý Quỹ

Authorised Representative of Fund Management Company



Công ty TNHH Quản lý Quỹ SSI  
Lê Thị Lệ Hằng  
Tổng giám đốc



**Phụ lục số 15: Báo cáo về thay đổi giá trị tài sản ròng**  
**Appendix 15: Report on change of Net Asset Value**

(Ban hành kèm theo Thông tư số 229/2012/TT-BTC ngày 27 tháng 12 năm 2012 của Bộ Tài chính hướng dẫn thành lập và quản lý quỹ hoán đổi danh mục)  
 (Issued in association with Circular 229/2012/TT-BTC on 27 December 2012 guiding establishment and management of the Exchange Traded Fund)

**GIÁ TRỊ TÀI SẢN RÒNG CỦA QUỸ**  
**NET ASSET VALUE OF FUND**

Tại ngày 31 tháng 12 năm 2017 - As at 31 Dec 2017

1	<b>Tên Công ty quản lý quỹ:</b> Management Fund Company name:	<b>Công Ty TNHH Quản Lý Quỹ SSI</b> SSI Asset Management Company Limited
2	<b>Tên Ngân hàng giám sát:</b> Supervising bank:	<b>Ngân Hàng TMCP Đầu tư và Phát triển Việt Nam - Chi nhánh Hà Thành</b> bank for Investment and Development of Vietnam Jsc - Hathanh Branch
3	<b>Tên Quỹ:</b> Fund name:	<b>Quỹ ETF SSIAM VNX50</b> SSIAM VNX50 ETF
4	<b>Ngày lập báo cáo:</b> Reporting Date:	Ngày 10 tháng 01 năm 2018 10 Jan 2018

Đơn vị tính/Currency: VND

STT NO	CHỈ TIÊU CRITERIA	KỲ BÁO CÁO Tại ngày 31/12/2017 THIS PERIOD As of 31 Dec 2017	KỲ TRƯỚC Tại ngày 30/09/2017 LAST PERIOD As of 30 Sep 2017
A	<b>Giá trị tài sản ròng</b> Net Asset Value		
A.1	<b>Giá trị tài sản ròng (NAV) đầu kỳ</b> Net Asset Value (NAV) at the beginning of period		
	<i>của quỹ/ per Fund</i>	103,906,980,312	100,042,245,415
	<i>của một lô chứng chỉ quỹ/ per lot of Fund Certificate</i>	1,060,275,309	1,020,839,238
	<i>của một chứng chỉ quỹ/ per Fund Certificate</i>	10,602.75	10,208.39
A.2	<b>Giá trị tài sản ròng (NAV) cuối kỳ</b> Net Asset Value (NAV) at the end of period		
	<i>của quỹ/ per Fund</i>	124,746,324,328	103,906,980,312
	<i>của một lô chứng chỉ quỹ/ per lot of Fund Certificate</i>	1,286,044,580	1,060,275,309
	<i>của một chứng chỉ quỹ/ per Fund Certificate</i>	12,860.44	10,602.75
A.3	<b>Thay đổi giá trị tài sản ròng trên một chứng chỉ Quỹ trong kỳ, trong đó:</b> Change of NAV per Fund Certificate during period, in Which:		
	<i>Thay đổi do biến động thị trường và các hoạt động giao dịch của Quỹ trong kỳ</i> <i>Changes of NAV due to market fluctuation and the fund's investment during the period</i>	2,257.69	394.36
	<i>Thay đổi NAV do phân chia lợi nhuận cho nhà đầu tư trong kỳ</i> <i>Change of NAV due to profit distribution to investors during the period</i>		
A.4	<b>Giá trị tài sản ròng cao nhất/thấp nhất trong vòng 52 tuần gần nhất</b> Highest/Lowest NAV within latest 52 weeks		
	<i>Giá trị cao nhất (VND)/ Highest Value (VND)</i>	125,282,304,941	100,042,245,415
	<i>Giá trị thấp nhất (VND)/ Lowest Value (VND)</i>	76,173,854,104	76,173,854,104
B	<b>Giá trị thị trường (giá đóng cửa cuối phiên giao dịch trong ngày báo cáo) của một chứng chỉ Quỹ</b> Market value of a Fund Certificate (closing price of the last trading session of the reporting date)		
B.1	<b>Giá trị đầu kỳ</b> Beginning period Value	10,000	10,000
B.2	<b>Giá trị cuối kỳ</b> Ending period Value	12,860	10,000
B.3	<b>Thay đổi giá trị thị trường trong kỳ so với kỳ trước</b> Change of market value in the period in comparison to the last period	2,860	-
B.4	<b>Chênh lệch giữa giá trị thị trường của chứng chỉ Quỹ và giá trị tài sản ròng trên một chứng chỉ Quỹ</b> Difference between Market Value per Fund Certificate and NAV per Fund Certificate		
	<i>Chênh lệch tuyệt đối (VND)/ Absolute difference (VND)</i>	(0.44)	(602.75)
	<i>Chênh lệch tương đối (mức độ chiết khấu (-)/thặng dư (+))/ Relative difference (discount(-)/ premium(+))</i>	0.00%	-6.03%
B.5	<b>Giá trị thị trường cao nhất/thấp nhất trong vòng 52 tuần gần nhất</b> Highest/lowest Market Value within latest 52 weeks		
	<i>Giá trị cao nhất (VND)/ Highest Value (VND)</i>	12,860	10,000
	<i>Giá trị thấp nhất (VND)/ Lowest Value (VND)</i>	10,000	10,000

Đại diện có thẩm quyền của Ngân hàng giám sát  
 Authorised Representative of Supervisory Bank

Đại diện có thẩm quyền của Công ty quản lý quỹ  
 Authorised Representative of Fund Management Company



Ngân hàng TMCP Đầu tư và Phát triển Việt Nam - Chi nhánh Hà Thành  
 Lê Mỹ Linh  
 Phó Giám đốc



Công Ty TNHH Quản Lý Quỹ SSI  
 Lê Thị Lệ Hằng  
 Tổng giám đốc

## BẢN THUYẾT MINH BÁO CÁO TÀI CHÍNH CHỌN LỌC

Quý IV - Năm 2017

### 1. Đặc điểm hoạt động của Quỹ

#### 1.1. Giấy chứng nhận chào bán chứng chỉ Quỹ và Giấy chứng nhận đăng ký thành lập Quỹ

Quỹ ETF SSIAM VNX50 (tiền thân là Quỹ ETF SSIAM HNX30) được Ủy ban Chứng khoán Nhà nước cấp Giấy chứng nhận chào bán chứng chỉ quỹ ra công chúng số 84/GCN-UBCK ngày 14/10/2014 và Giấy chứng nhận đăng ký thành lập Quỹ ETF SSIAM HNX30 số 17/GCN-UBCK ngày 10/12/2014.

Ngày 21/08/2017, Quỹ được Ủy ban Chứng khoán Nhà nước cấp giấy Chứng nhận sửa đổi số 02/GCN-UBCK về việc thay đổi tên Quỹ thành ETF SSIAM VNX50 và chuyển đổi Ngân hàng giám sát từ Ngân hàng TNHH MTV Standard Chartered Việt Nam sang Ngân hàng TMCP Đầu tư và Phát triển Việt Nam – Chi nhánh Hà Thành.

Vào ngày 22/12/2014, Quỹ ETF SSIAM HNX30 đã được Sở Giao Dịch Chứng Khoán Hà Nội cấp quyết định niêm yết số 697/QĐ-SGDHN. Ngày 31/08/2017, Quỹ đã hủy niêm yết trên Sở Giao Dịch Chứng khoán Hà Nội và đang làm thủ tục niêm yết trên Sở Giao dịch Chứng khoán Hồ Chí Minh.

Trong đợt phát hành chứng chỉ Quỹ ETF SSIAM HNX30 lần đầu ra công chúng, vốn điều lệ đã huy động được là 101.000.000.000 (một trăm linh một tỷ) đồng, tương ứng với 101 (một trăm linh một) lô Chứng Chỉ Quỹ. Mệnh giá của mỗi Chứng Chỉ Quỹ là 10.000 (mười nghìn) đồng.

Quỹ được tổ chức dưới hình thức quỹ mở, hình thành từ việc tiếp nhận, hoán đổi Danh Mục Chứng Khoán Cơ cấu lấy Chứng Chỉ Quỹ theo quy định của pháp luật Việt Nam. Chứng Chỉ Quỹ được niêm yết và giao dịch trên Sở Giao Dịch Chứng Khoán.

#### 1.2. Địa chỉ liên hệ của Quỹ

Công Ty TNHH Quản Lý Quỹ SSI, Tầng 5, Tòa Nhà IC Ngô Quyền, Hoàn Kiếm, Hà Nội.

#### 1.3. Những đặc điểm chính về hoạt động Quỹ

Quy mô vốn Quỹ: Vốn điều lệ của Quỹ theo Giấy chứng nhận đăng ký thành lập quỹ là: 101.000.000.000 đồng.

Mục tiêu đầu tư của Quỹ là hướng tới đạt hiệu quả đầu tư bám sát mức sinh lời thực tế của Chỉ Số VNX50 trong tất cả các giai đoạn. Chỉ số VNX50 là chỉ số giá thể hiện biến động giá cổ phiếu của các Công ty niêm yết trên HOSE và HNX. Chỉ số VNX50 bao gồm 50 công ty có giá trị vốn hóa và thanh khoản hàng đầu trong rổ cổ phiếu VNX Allshare đáp ứng các điều kiện sàng lọc theo quy định về tư cách cổ phiếu, tỷ lệ free float (khối lượng cổ phiếu tự do chuyển nhượng so với khối lượng cổ phiếu đang lưu hành trên thị trường), thanh khoản, và thuộc Top 50 giá trị vốn hóa của VNX Allshare. Ngày cơ sở của của chỉ số VNX50 là 21/07/2017 với điểm cơ sở là giá trị chỉ số đóng cửa của VNX Allshare ngày 21/07/2017. Công Ty Quản Lý Quỹ có trách nhiệm đảm bảo mức sai lệch so với Chỉ Số Tham Chiếu của Quỹ liên tục trong ba (3) tháng gần nhất không vượt quá mức sai lệch tối đa theo quy định của HNX là 10%.

Nguyên tắc lựa chọn cổ phiếu đầu tư của Quỹ:

- Các cổ phiếu nằm trong rổ Chứng Khoán Cơ Cấu VNX50.
- Các cổ phiếu không nằm trong rổ Chứng Khoán Cơ Cấu VNX50 nhưng nằm trong danh mục chứng khoán dự phòng của Chỉ Số VNX50. Danh mục chứng khoán dự phòng này được Sở Giao Dịch Chứng Khoán Thành phố Hồ Chí Minh (HOSE) công bố định kỳ cùng danh mục 50 mã chính thức có trong Chỉ Số VNX50 tại mỗi kỳ xem xét định kỳ chỉ số. Nếu việc đầu tư các cổ phiếu nằm trong danh sách dự phòng xảy ra thì việc đầu tư sẽ được xem xét lựa chọn theo thứ tự từ trên xuống dưới để thay thế cho một hoặc một số cổ phiếu trong danh sách thành phần chính thức của Chỉ Số VNX50.

Giá trị danh mục đầu tư của Quỹ thông thường không thấp hơn 95% giá trị danh mục chứng khoán tương ứng của chỉ số tham chiếu VNX50. Tuy nhiên, trong một số trường hợp khi Sở Giao dịch Chứng Khoán Thành Phố Hồ Chí Minh (HOSE) có thay đổi định kỳ hoặc thay đổi bất thường danh mục chỉ số tham chiếu VNX50 hoặc do sự

biến động đột ngột của thị trường dẫn tới tỷ lệ tài sản đầu tư của Quỹ vào danh mục chứng khoán có thể biến động dưới 95% giá trị danh mục chứng khoán tương ứng của chỉ số tham chiếu VNX50. Khi có những biến động trên xảy ra, Quỹ sẽ nỗ lực tối đa điều chỉnh lại tỷ lệ tài sản đầu tư của Quỹ vào danh mục chứng khoán cơ cấu về mức tối thiểu 95% giá trị danh mục chứng khoán tương ứng của Chỉ Số Tham Chiếu VNX50.

Kỳ tính giá trị tài sản ròng (NAV): Giá trị tài sản ròng của Quỹ sẽ được định giá hàng ngày và cuối tháng. Trong trường hợp ngày định giá rơi vào ngày nghỉ hoặc ngày lễ thì ngày định giá là ngày làm việc kế tiếp liền ngay sau đó. Đối với kỳ định giá hàng tháng, ngày định giá là ngày đầu tiên của tháng tiếp theo, và không thay đổi kể cả trường hợp ngày định giá rơi vào ngày nghỉ hoặc ngày lễ.

Tần suất giao dịch Chứng chỉ quỹ: Tần suất giao dịch hoán đổi được tổ chức định kỳ hàng ngày.

Hạn chế đầu tư của Quỹ mở: Danh Mục Đầu Tư của Quỹ ETF SSIAM VNX50 phải phù hợp với mục tiêu và chiến lược đầu tư đã được quy định tại Điều 9 Điều Lệ này và Bản Cáo Bạch.

Cơ cấu Danh Mục Đầu Tư của Quỹ ETF phải bảo đảm:

- a) Không đầu tư vào quá mười lăm phần trăm (15%) tổng giá trị chứng khoán đang lưu hành của một tổ chức phát hành, ngoại trừ trái phiếu Chính Phủ;
- b) Không đầu tư quá hai mươi phần trăm (20%) tổng giá trị tài sản của Quỹ vào chứng khoán phát hành bởi cùng một tổ chức, ngoại trừ trái phiếu Chính Phủ;
- c) Không được đầu tư quá ba mươi phần trăm (30%) tổng giá trị tài sản của Quỹ vào các công ty trong cùng một nhóm công ty có quan hệ sở hữu với nhau, trừ trường hợp đó là Chứng Khoán Cơ Cấu nằm trong danh mục Chỉ Số Tham Chiếu;
- d) Không đầu tư vào chứng chỉ của chính Quỹ đó, hoặc của các quỹ đầu tư chứng khoán, công ty đầu tư chứng khoán thành lập và hoạt động tại Việt Nam;
- e) Không được đầu tư vào bất động sản, cổ phiếu chưa niêm yết, cổ phiếu chưa đăng ký giao dịch của công ty đại chúng, phần vốn góp tại công ty trách nhiệm hữu hạn, trái phiếu phát hành riêng lẻ; trừ trường hợp đó là các tài sản quỹ được hưởng lợi từ các quyền của chủ sở hữu;
- f) Không được đầu tư vào chứng khoán phát hành bởi Công Ty Quản Lý Quỹ, Người Có Liên Quan của Công Ty Quản Lý Quỹ, Thành Viên Lập Quỹ trừ trường hợp đó là Chứng Khoán Cơ Cấu nằm trong danh mục Chỉ Số Tham Chiếu;
- g) Tại mọi thời điểm, tổng giá trị cam kết trong các hợp đồng chứng khoán phái sinh và dư nợ các khoản phải trả của Quỹ, không được vượt quá Giá Trị Tài Sản Ròng Của Quỹ

Công Ty Quản Lý Quỹ không được phép vay để tài trợ cho các hoạt động của Quỹ ETF, trừ trường hợp vay ngắn hạn để trang trải các chi phí cần thiết cho Quỹ. Tổng giá trị các khoản vay ngắn hạn của quỹ không được quá năm phần trăm (5%) Giá Trị Tài Sản Ròng Của Quỹ tại mọi thời điểm và thời hạn vay tối đa là ba mươi (30) ngày.

Cơ cấu đầu tư của Quỹ ETF quy định tại điểm a, b, c về hạn chế đầu tư của Quỹ được phép sai lệch nhưng không quá mười lăm phần trăm (15%) so với các hạn chế đầu tư quy định nêu trên và chỉ do các nguyên nhân sau:

- ✓ Biến động giá trên thị trường của tài sản trong Danh Mục Đầu Tư của Quỹ;
- ✓ Hoạt động chia, tách, hợp nhất, sáp nhập, giải thể, phá sản, thu tóm, chào mua công khai của các tổ chức phát hành;
- ✓ Cơ cấu danh mục chứng khoán của chỉ số tham chiếu thay đổi;
- ✓ Quỹ thực hiện các khoản thanh toán hợp pháp; thực hiện các hoạt động hoán đổi danh mục chứng khoán cơ cấu theo quy định tại Điều 12 Thông tư 229/2012/TT-BTC về Hướng dẫn thành lập và quản lý quỹ hoán đổi danh mục;
- ✓ Quỹ đang trong thời gian thanh lý, giải thể hoặc thời gian hoạt động của Quỹ tính từ thời điểm được cấp giấy chứng nhận đăng ký thành lập quỹ có hiệu lực chưa quá chín mươi (90) ngày.

## **2. Kỳ kế toán, đơn vị tiền tệ sử dụng trong kế toán:**

### **2.1. Kỳ kế toán**

Kỳ kế toán năm của quỹ là từ ngày 01 tháng 01 đến ngày 31 tháng 12.

### **2.2. Đơn vị tiền tệ sử dụng trong kế toán**

Báo cáo tài chính được lập và trình bày bằng Đồng Việt Nam (“VND”).

## **3. Chuẩn mực và Chế độ kế toán áp dụng**

### 3.1. Chế độ kế toán áp dụng

Quỹ sẽ áp dụng chế độ kế toán Việt Nam và tuân thủ các quy định khác liên quan đến công tác kế toán cho Quỹ do các cơ quan có thẩm quyền quy định

### 3.2. Báo cáo tài chính

Công Ty Quản Lý Quỹ có trách nhiệm chuẩn bị các báo cáo tài chính thường kỳ về kết quả kinh doanh và tình hình tài chính của Quỹ và các báo cáo cần thiết khác để tường trình hoạt động của Quỹ.

Báo cáo tài chính bán niên /báo cáo tài chính hàng năm sẽ được soát xét bán niên/ kiểm toán độc lập hàng năm bởi công ty kiểm toán được lựa chọn. Các bản sao của báo cáo kiểm toán và báo cáo hoạt động của Quỹ phải được gửi đến từng thành viên Ban đại diện quỹ và công bố công khai trên website của Công ty quản lý quỹ để nhà đầu tư có thể tham khảo..

Công Ty Quản Lý Quỹ phải tuân thủ các quy định hiện hành của pháp luật về chế độ báo cáo và công bố thông tin liên quan đến các hoạt động kinh doanh của Quỹ.

## 4. Các chính sách kế toán áp dụng

### 4.1. Tiền gửi ngân hàng và các khoản tương đương tiền

Tiền gửi ngân hàng và các khoản tương đương tiền bao gồm tiền gửi không kỳ hạn và các khoản đầu tư ngắn hạn không quá ba (03) tháng tại ngân hàng có tính thanh khoản cao, có thể dễ dàng chuyển đổi thành một lượng tiền xác định, không có nhiều rủi ro về thay đổi giá trị và được sử dụng cho mục đích đáp ứng các cam kết chi tiền ngắn hạn hơn là cho mục đích đầu tư hay là các mục đích khác.

### 4.2. Các khoản đầu tư

Các khoản đầu tư chứng khoán được ghi nhận ban đầu theo giá gốc, chỉ bao gồm giá mua mà không bao gồm các khoản chi phí liên quan đến việc mua các khoản đầu tư đó kể cả phí môi giới, phí giao dịch và phí ngân hàng, và được đánh giá lại tại ngày của báo cáo tình hình tài chính theo phương pháp xác định giá trị nêu tại mục 4.2 (iii). Các khoản lãi hoặc lỗ do đánh giá lại các khoản đầu tư được ghi nhận vào báo cáo thu nhập.

#### i) Phân loại

Quỹ phân loại các chứng khoán niêm yết và chưa niêm yết được mua với mục đích kinh doanh là chứng khoán kinh doanh.

#### ii) Ghi nhận ban đầu

Quỹ ghi nhận danh mục chứng khoán cơ cấu được hoán đổi lấy chứng chỉ quỹ tại ngày làm việc thứ hai kể từ ngày giao dịch hoán đổi – ngày xác nhận hoàn tất giao dịch và xác nhận quyền sở hữu cho Quỹ.

Quỹ ghi nhận danh mục chứng khoán mà Quỹ thực hiện đầu tư tại ngày giao dịch.

Cổ phiếu thương và cổ tức chia bằng cổ phiếu được hạch toán vào các khoản đầu tư với giá trị bằng không và được đánh giá lại giá trị của các cổ phiếu đó vào ngày lập báo cáo tình hình tài chính.

Giá trị của quyền mua cổ phiếu được xác định là phần chênh lệch giữa giá thị trường của cổ phiếu tại ngày lập báo cáo tài chính và số tiền thực hiện quyền mua vào ngày thông báo thực hiện quyền mua nhân với tỷ lệ cần có để mua một cổ phần mới. Giá trị của quyền mua sẽ được đánh giá lại vào ngày báo cáo tình hình tài chính.

#### iii) Xác định giá trị

Theo Thông tư 229/2012/TT-BTC ngày 27 tháng 12 năm 2012 do Bộ Tài chính ban hành về hướng dẫn thành lập và quản lý quỹ hoán đổi danh mục, các khoản đầu tư thuộc Danh mục đầu tư của Quỹ được đánh giá lại theo giá thị trường tại ngày của báo cáo tình hình tài chính. Trong trường hợp không có giá thị trường tại ngày giao dịch gần nhất hoặc giá thị trường có nhiều biến động, Công ty Quản lý Quỹ được sử dụng giá trị hợp lý để đánh giá lại các khoản đầu tư. Giá trị hợp lý được xác định theo nguyên tắc, phương pháp hoặc mô hình lý thuyết định giá tài sản tài chính đã được quy định tại điều lệ Quỹ, hoặc sổ tay định giá của Quỹ hoặc sau khi đã được Ban Đại diện Quỹ chấp thuận bằng văn bản. Khoản đầu tư chứng khoán được đánh giá lại tại ngày của báo cáo tình hình tài chính theo Điều lệ Quỹ như sau:

#### **Trái phiếu**

Trái phiếu niêm yết



Giá yết hoặc tên gọi khác tùy thuộc vào quy định nội bộ của Sở giao dịch chứng khoán (giá sạch), trên hệ thống giao dịch tại Sở Giao dịch Chứng khoán cho các giao dịch mua bán thông thường (outright) tại ngày có giao dịch gần nhất trước ngày định giá cộng lãi lũy kế;

Trường hợp không có giao dịch nhiều hơn hai (02) tuần tính đến ngày trước ngày định giá hoặc chỉ có các giao dịch với giá có nhiều biến động bất thường theo quy định tại Sổ tay Định giá và đã được Ban Đại diện Quỹ chấp thuận bằng văn bản, ưu tiên thực hiện theo thứ tự từ trên xuống một trong các mức giá sau:

- + Giá xác định theo phương pháp đã được Ban Đại diện Quỹ chấp thuận (chi tiết trong Sổ tay định giá);
- + Giá mua cộng lãi lũy kế;
- + Mệnh giá cộng lãi lũy kế.

Trái phiếu không niêm yết được định giá bằng giá mua cộng lãi lũy kế.

Chứng quyền gắn liền với trái phiếu chuyển đổi được định giá bằng giá mua.

#### **Cổ phiếu**

- Cổ phiếu niêm yết trên Sở Giao dịch Chứng khoán Hồ Chí Minh hoặc Hà Nội
- Giá đóng cửa hoặc tên gọi khác, tùy thuộc vào quy định nội bộ của Sở giao dịch chứng khoán, của ngày có giao dịch gần nhất trước ngày định giá;
- Trường hợp không có giao dịch nhiều hơn hai (02) tuần tính đến ngày trước ngày định giá, ưu tiên thực hiện theo thứ tự từ trên xuống một trong các mức giá sau:
  - + Giá đóng cửa hoặc tên gọi khác, tùy thuộc vào quy định nội bộ của Sở giao dịch chứng khoán, của ngày có giao dịch gần nhất trong vòng 12 tháng trước ngày định giá; hoặc
  - + Giá mua; hoặc
  - + Giá trị sổ sách; hoặc
  - + Giá xác định theo phương pháp đã được Ban Đại diện Quỹ chấp thuận.
- Cổ phiếu bị đình chỉ giao dịch, hoặc hủy niêm yết hoặc hủy đăng ký giao dịch:

Ưu tiên thực hiện theo thứ tự từ trên xuống một trong các mức giá sau:

- Giá trị sổ sách; hoặc
- Mệnh giá; hoặc
- Giá xác định theo phương pháp đã được Ban Đại diện Quỹ chấp thuận.
- Cổ phiếu của tổ chức trong tình trạng giải thể, phá sản

Ưu tiên thực hiện theo thứ tự từ trên xuống một trong các mức giá sau:

- 80% giá trị thanh lý của cổ phiếu đó tại ngày của báo cáo tình hình tài chính gần nhất trước ngày định giá; hoặc
- Giá xác định theo phương pháp đã được Ban Đại diện Quỹ chấp thuận.

#### **Chứng khoán phái sinh**

- Chứng khoán phái sinh niêm yết được đánh giá lại vào ngày giao dịch trước gần nhất trước ngày định giá.
- Chứng khoán phái sinh niêm yết không có giao dịch trong vòng 2 tuần trở lên theo giá được xác định theo phương pháp đã được Ban Đại diện Quỹ chấp thuận.

#### **iv) Chấm dứt ghi nhận**

Các khoản đầu tư chứng khoán được chấm dứt ghi nhận khi quyền được nhận dòng tiền từ khoản đầu tư chứng khoán đó đã chấm dứt hoặc Quỹ đã chuyển giao phần lớn rủi ro và lợi ích gắn liền với quyền sở hữu chứng khoán.

Giá vốn của chứng khoán kinh doanh được tính theo phương pháp bình quân gia quyền vào cuối ngày giao dịch.

#### **4.3 Các khoản phải thu**

Các khoản phải thu bao gồm phải thu về bán các khoản đầu tư, phải thu và dự thu cổ tức, tiền lãi các khoản đầu tư, phải thu từ việc quyết toán với nhà đầu tư khi Quỹ mua/bán hộ chứng khoán bị hạn chế, các khoản phải thu từ đơn vị đầu tư trong trường hợp có sự kiện doanh nghiệp (cổ tức bằng tiền, cổ tức bằng cổ phiếu, cổ phiếu thưởng, quyền mua cổ phiếu phát hành thêm) phát sinh liên quan đến danh mục chứng khoán cơ cấu hoá đổi do việc ghi nhận sở hữu chưa được thực hiện giữa Quỹ và nhà đầu tư hoặc liên quan đến chứng khoán bị hạn chế đang trong quá trình mua/bán hộ nhà đầu tư và các khoản phải thu khác liên quan đến hoạt động của Quỹ. Các khoản phải thu được phản ánh theo nguyên giá trừ đi dự phòng phải thu khó đòi.

Theo Thông tư 228/2009/TT-BTC ngày 7 tháng 12 năm 2009 do Bộ Tài chính ban hành, dự phòng phải thu khó đòi được lập dựa trên dự kiến tổn thất có thể xảy ra trong trường hợp khoản nợ chưa đến hạn thanh toán nhưng tổ chức kinh tế lâm vào tình trạng phá sản hoặc đang làm thủ tục giải thể; người nợ mất tích, bỏ trốn, đang bị các cơ quan phát luật truy tố, xét xử hoặc đang thi hành án hoặc đã chết hoặc dựa trên tình trạng quá hạn của các khoản phải thu với tỉ lệ trích lập dự phòng như sau:

<i>Thời gian quá hạn</i>	<i>Mức trích lập dự phòng</i>
Từ trên sáu (06) tháng đến dưới một (01) năm	30%
Từ một (01) năm đến dưới hai (02) năm	50%
Từ hai (02) năm đến dưới ba (03) năm	70%
Từ ba (03) năm trở lên	100%

Đối với các khoản nợ quá hạn, Quỹ cũng đánh giá thêm về khả năng thu hồi dự kiến của các khoản nợ này để xác định thêm dự phòng (nếu cần thiết) ngoài khoản dự phòng đã được trích lập dựa trên tình trạng nợ quá hạn.

Dự phòng nợ phải thu khó đòi được trích lập cho các tổn thất có thể xảy ra cho các khoản nợ chưa đến hạn thanh toán được xác định bởi Quỹ sau khi xem xét đến khả năng thu hồi của các khoản nợ này.

Các khoản dự phòng nợ phải thu khó đòi phát sinh được ghi nhận vào báo cáo thu nhập trong kỳ.

#### **4.4 Các khoản phải trả**

Các khoản phải trả bao gồm phải trả về mua các khoản đầu tư, phải trả dịch vụ quản lý Quỹ, phải trả từ việc quyết toán với nhà đầu tư khi Quỹ mua/bán hộ chứng khoán bị hạn chế, các khoản phải trả cho nhà đầu tư trong trường hợp có sự kiện doanh nghiệp (cổ tức bằng tiền, cổ tức bằng cổ phiếu, cổ phiếu thưởng, quyền mua cổ phiếu phát hành thêm) phát sinh liên quan đến danh mục chứng khoán cơ cấu hoán đổi do việc ghi nhận sở hữu chưa được thực hiện giữa Quỹ và nhà đầu tư hoặc liên quan đến chứng khoán bị hạn chế đang trong quá trình mua/bán hộ nhà đầu tư và các khoản phải trả khác. Các khoản phải trả được thể hiện theo giá gốc.

#### **4.5 Dự phòng**

Dự phòng nợ phải trả bao gồm phải trả về mua các khoản đầu tư, phải trả dịch vụ quản lý Quỹ, phải trả từ việc quyết toán với nhà đầu tư khi Quỹ mua/bán hộ chứng khoán bán sẽ làm giảm sút các lợi ích kinh tế trong tương lai để thanh toán các nghĩa vụ về khoản nợ phải trả đó. Khoản dự phòng được xác định bằng cách chiết khấu dòng tiền dự kiến có thể phải trả trong tương lai với tỷ lệ chiết khấu trước thuế phản ánh đánh giá hiện tại của thị trường về giá trị thời gian của tiền và rủi ro cụ thể của khoản nợ đó.

#### **4.6 Phân loại các công cụ tài chính**

Nhằm mục đích duy nhất là cung cấp các thông tin thuyết minh về tầm quan trọng của các công cụ tài chính đối với tình hình tài chính và kết quả hoạt động kinh doanh của Quỹ và tính chất và mức độ rủi ro phát sinh từ các công cụ tài chính, Quỹ phân loại các công cụ tài chính như sau:

##### **i) Tài sản tài chính**

*Tài sản tài chính được xác định theo giá trị hợp lý thông qua Báo cáo thu nhập là một tài sản tài chính thỏa mãn một trong các điều kiện sau:*

- Tài sản tài chính được Quỹ phân loại vào nhóm nắm giữ để kinh doanh. Tài sản tài chính được phân loại vào nhóm nắm giữ để kinh doanh, nếu:
  - tài sản được mua chủ yếu cho mục đích bán lại trong thời gian ngắn;
  - có bằng chứng về việc kinh doanh công cụ đó nhằm mục đích thu lợi ngắn hạn; hoặc
  - công cụ tài chính phải sinh (ngoại trừ các công cụ tài chính phải sinh được xác định là một hợp đồng bảo lãnh tài chính hoặc một công cụ phòng ngừa rủi ro hiệu quả).
- Tại thời điểm ghi nhận ban đầu, Quỹ xếp tài sản tài chính vào nhóm xác định theo giá trị hợp lý thông qua Báo cáo thu nhập.

Các khoản đầu tư nắm giữ đến ngày đáo hạn

Các khoản đầu tư nắm giữ đến ngày đáo hạn là các tài sản tài chính phi phải sinh với các khoản thanh toán cố định

hoặc có thể xác định và có kỳ đáo hạn cố định mà Quỹ có ý định và có khả năng giữ đến ngày đáo hạn, ngoại trừ:

- các tài sản tài chính mà tại thời điểm ghi nhận ban đầu đã được Quỹ xếp vào nhóm xác định theo giá trị hợp lý thông qua Báo cáo thu nhập;
- các tài sản tài chính đã được Quỹ xếp vào nhóm sẵn sàng để bán; và
- các tài sản tài chính thỏa mãn định nghĩa về các khoản cho vay và phải thu.

Các khoản cho vay và phải thu

Các khoản cho vay và phải thu là các tài sản tài chính phi phái sinh với các khoản thanh toán cố định hoặc có thể xác định và không được niêm yết trên thị trường, ngoại trừ:

- các khoản mà Quỹ có ý định bán ngay hoặc sẽ bán trong tương lai gần được phân loại là tài sản nắm giữ vì mục đích kinh doanh, và các loại mà tại thời điểm ghi nhận ban đầu được Quỹ xếp vào nhóm xác định theo giá trị hợp lý thông qua Báo cáo thu nhập;
  - các khoản được Quỹ xếp vào nhóm sẵn sàng để bán tại thời điểm ghi nhận ban đầu; hoặc
- các khoản mà người nắm giữ có thể không thu hồi được phần lớn giá trị đầu tư ban đầu, không phải do suy giảm chất lượng tín dụng, và được phân loại vào nhóm sẵn sàng để bán.

Tài sản sẵn sàng để bán là các tài sản tài chính phi phái sinh được xác định là sẵn sàng để bán hoặc không được phân loại là:

- các tài sản tài chính xác định theo giá trị hợp lý thông qua Báo cáo thu nhập;
- các khoản đầu tư giữ đến ngày đáo hạn; hoặc
- các khoản cho vay và các khoản phải thu.

#### ii) *Nợ phải trả tài chính được xác định theo giá trị hợp lý thông qua Báo cáo thu nhập*

Nợ phải trả tài chính được xác định theo giá trị hợp lý thông qua Báo cáo thu nhập là một khoản nợ phải trả tài chính thỏa mãn một trong các điều kiện sau:

- Nợ phải trả tài chính được Quỹ phân loại vào nhóm nắm giữ để kinh doanh. Một khoản nợ phải trả tài chính được phân loại vào nhóm nắm giữ để kinh doanh nếu thỏa mãn một trong các điều kiện sau:
  - được tạo ra chủ yếu cho mục đích mua lại trong thời gian ngắn;
  - có bằng chứng về việc kinh doanh công cụ đó nhằm mục đích thu lợi ngắn hạn; hoặc
  - công cụ tài chính phái sinh (ngoại trừ các công cụ tài chính phái sinh được xác định là một hợp đồng bảo lãnh tài chính hoặc một công cụ phòng ngừa rủi ro hiệu quả).
- Tại thời điểm ghi nhận ban đầu, Quỹ xếp nợ phải trả tài chính vào nhóm xác định theo giá trị hợp lý thông qua Báo cáo thu nhập.

Nợ phải trả tài chính được xác định theo giá trị phân bổ

Các khoản nợ phải trả tài chính không được phân loại là nợ phải trả tài chính được xác định theo giá trị hợp lý thông qua Báo cáo thu nhập sẽ được phân loại là nợ phải trả tài chính được xác định theo giá trị phân bổ.

Việc phân loại các công cụ tài chính kể trên chỉ nhằm mục đích trình bày và thuyết minh và không nhằm mục đích mô tả phương pháp xác định giá trị của các công cụ tài chính. Các chính sách kế toán về xác định giá trị của các công cụ tài chính được trình bày trong các thuyết minh liên quan khác.

#### 4.7 **Thuế**

Theo các quy định thuế hiện hành tại Việt Nam, Quỹ không thuộc đối tượng chịu thuế thu nhập doanh nghiệp. Tuy nhiên công ty Quản lý Quỹ có trách nhiệm khấu trừ thuế của các cá nhân và tổ chức tham gia các giao dịch với Quỹ như sau:

##### ***Giao dịch trả cổ tức cho nhà đầu tư***

Khi Quỹ trả cổ tức cho Nhà đầu tư, Quỹ phải tuân thủ quy định khấu trừ, kê khai và nộp thuế theo Thông tư 78/2014/TT-BTC ngày 18 tháng 6 năm 2014 (“Thông tư 78”) được sửa đổi và bổ sung bởi Thông tư 96/2015/TT-BTC ngày 22 tháng 6 năm 2015 và Thông tư 111/2013/TT-BTC ngày 15 tháng 8 năm 2013 (“Thông tư 111”) được sửa đổi và bổ sung bởi Thông tư 92/2015/TT-BTC ngày 15 tháng 6 năm 2015 (“Thông tư 92”) do Bộ Tài chính ban hành và Công văn số 10945/BTC-TCT ngày 19 tháng 8 năm 2010 của Tổng Cục thuế về chính sách thuế đối với việc chia cổ tức cho tổ chức đầu tư. Theo đó, khi trả cổ tức cho các tổ chức đầu tư, không phân biệt tổ chức đầu tư trong nước hoặc nước ngoài, Quỹ cần giữ lại 22% lợi nhuận được phân phối (ngoại trừ phần lợi nhuận được phân phối đã chịu thuế thu nhập doanh nghiệp ở khâu trước và lãi trái phiếu thu được từ trái phiếu thuộc diện miễn thuế theo quy định của pháp

luật hiện hành). Khi trả cổ tức cho nhà đầu tư là cá nhân, Quỹ có trách nhiệm khấu trừ số thuế thu nhập cá nhân bằng 5% lợi nhuận được phân phối.

#### ***Giao dịch mua lại chứng chỉ quỹ***

Công ty Quản lý Quỹ có nghĩa vụ khấu trừ, kê khai và nộp thuế đối với giao dịch mua lại chứng chỉ quỹ từ nhà đầu tư cá nhân (trong nước và nước ngoài) và tổ chức đầu tư nước ngoài theo hướng dẫn của công văn số 2331/TCT-CS ngày 15 tháng 6 năm 2015 do Tổng Cục Thuế ban hành, Thông tư 111 được sửa đổi và bổ sung bởi Thông tư 92 và Thông tư 103/2014/TT-BTC ngày 6 tháng 8 năm 2014 do Bộ Tài chính ban hành. Mức thuế áp dụng là mức theo quy định của pháp luật hiện hành trên giá chuyển nhượng.

Quỹ sẽ không khấu trừ thuế đối với các giao dịch mua lại chứng chỉ quỹ từ nhà đầu tư là tổ chức trong nước. Các nhà đầu tư này phải chịu trách nhiệm tự kê khai và nộp thuế cho Nhà nước theo Thông tư 78/2014/TT-BTC ngày 18 tháng 6 năm 2014.

### **4.8 Chứng chỉ quỹ và Giá trị tài sản ròng có thể phân phối cho nhà đầu tư nắm giữ chứng chỉ quỹ**

#### ***(i) Vốn góp phát hành***

Các chứng chỉ quỹ với quyền hưởng cổ tức được phân loại là vốn chủ sở hữu. Mỗi chứng chỉ quỹ có mệnh giá là 10.000 đồng Việt Nam, một lô chứng chỉ quỹ tương ứng với 100.000 chứng chỉ quỹ.

Số lượng giao dịch hoán đổi tối thiểu là một lô chứng chỉ quỹ tương ứng với một trăm nghìn (100.000) chứng chỉ quỹ. Giá trị tài sản ròng trên một lô chứng chỉ quỹ bằng giá trị tài sản ròng của Quỹ chia cho tổng số lô chứng chỉ quỹ làm tròn đến hàng đơn vị. Giá trị tài sản ròng trên một chứng chỉ quỹ bằng giá trị tài sản ròng của Quỹ chia cho tổng số chứng chỉ quỹ đang lưu hành và lấy đến (02) số thập phân.

Vốn góp phát hành là khoản vốn góp từ việc hoán đổi lô chứng chỉ quỹ lấy danh mục chứng khoán cơ cấu. Vốn góp phát hành được phản ánh theo mệnh giá của chứng chỉ quỹ và được ghi nhận tại ngày ngày làm việc thứ hai kể từ ngày giao dịch hoán đổi – ngày xác nhận hoàn tất giao dịch và xác nhận quyền sở hữu cho Quỹ.

#### ***(ii) Vốn góp mua lại***

Vốn góp mua lại là khoản vốn góp từ việc hoán đổi danh mục chứng khoán cơ cấu lấy lô chứng chỉ quỹ. Vốn góp mua lại được phản ánh theo mệnh giá chứng chỉ quỹ. Vốn góp mua lại được phản ánh theo mệnh giá chứng chỉ quỹ và được ghi nhận tại ngày ngày làm việc thứ hai kể từ ngày giao dịch hoán đổi – ngày xác nhận hoàn tất giao dịch và xác nhận quyền sở hữu cho Quỹ.

#### ***(iii) Thặng dư vốn góp của nhà đầu tư***

Thặng dư vốn thể hiện chênh lệch giữa giá trị tài sản ròng trên một chứng chỉ quỹ dùng để hoán đổi với mệnh giá đối với các chứng chỉ quỹ được phát hành/mua lại.

#### ***(iv) Phân phối thu nhập của Quỹ***

Theo Điều lệ của Quỹ, Quỹ sẽ thực hiện phân phối cổ tức cho nhà đầu tư khi Đại hội nhà đầu tư thông qua. Việc phân phối thu nhập của Quỹ phải đảm bảo nguyên tắc và điều kiện theo quy định tại Điều lệ hoạt động của Quỹ.

### **4.9 Doanh thu**

Doanh thu được ghi nhận khi Quỹ có khả năng tương đối chắc chắn nhận được các lợi ích kinh tế và các khoản doanh thu này có thể xác định được một cách đáng tin cậy. Các tiêu chuẩn cụ thể sau đây phải được đáp ứng trước khi doanh thu được ghi nhận.

#### ***(i) Thu nhập lãi tiền gửi, lãi trái phiếu và cổ tức***

Thu nhập lãi tiền gửi và lãi trái phiếu được ghi nhận trong báo cáo thu nhập trên cơ sở dồn tích trừ khi khả năng thu hồi không chắc chắn. Thu nhập từ cổ tức được ghi nhận khi quyền nhận cổ tức của Quỹ được xác lập.

#### ***(ii) Thu nhập từ hoạt động kinh doanh chứng khoán***

Thu nhập từ hoạt động kinh doanh chứng khoán được ghi nhận trong báo cáo thu nhập khi nhận được thông báo kết quả giao dịch hoán đổi chứng chỉ quỹ, kết quả giao dịch chứng khoán từ Trung Tâm Lưu ký Chứng khoán Việt Nam đã được kiểm tra bởi Ngân hàng Giám sát (đối với chứng khoán đã niêm yết) và khi hoàn tất hợp đồng chuyển nhượng tài sản (đối với chứng khoán chưa niêm yết).

### **4.10 Chi phí**

Các khoản chi phí được ghi nhận trong báo cáo thu nhập trên cơ sở dồn tích.

#### 4.11 Giá trị tài sản ròng trên mỗi chứng chỉ quỹ và giá trị tài sản ròng trên mỗi lô chứng chỉ quỹ

Giá trị tài sản ròng trên mỗi chứng chỉ quỹ được tính bằng cách chia giá trị tài sản ròng của Quỹ cho chứng chỉ quỹ đang lưu hành tại ngày của báo cáo tình hình tài chính.

Giá trị tài sản ròng trên mỗi lô chứng chỉ quỹ được tính bằng cách chia giá trị tài sản ròng của Quỹ cho lô chứng chỉ quỹ đang lưu hành tại ngày của báo cáo tình hình tài chính.

Giá trị tài sản ròng được xác định bằng cách lấy tổng tài sản trừ đi tổng nợ phải trả.

#### 4.12 Báo cáo bộ phận

Quỹ hoạt động như một bộ phận.

#### 4.13 Các bên liên quan

Các bên/người được xem là có liên quan nếu một bên/người có khả năng, trực tiếp hoặc gián tiếp, kiểm soát hoặc có ảnh hưởng đáng kể đối với bên kia trong việc đưa ra các quyết định tài chính và hoạt động kinh doanh. Các bên cũng được xem là có liên quan nếu các bên cùng chịu sự kiểm soát chung hoặc cùng chịu ảnh hưởng đáng kể chung.

Các quỹ đầu tư khác dưới sự quản lý của Công ty Quản lý Quỹ và người có liên quan của Công ty Quản lý Quỹ theo quy định tại Luật Chứng khoán được xem là các bên liên quan với Quỹ.

#### 4.14 Số dư bằng không

Các khoản mục hay số dư được quy định trong Thông tư số 181/2015/TT-BTC ngày 13/11/2015 của Bộ Tài chính về chế độ kế toán áp dụng đối với quỹ ETF không được thể hiện trong báo cáo tài chính này thì được hiểu là có số dư bằng không.

### 5. Các sự kiện hoặc giao dịch trọng yếu trong kỳ kế toán

#### 5.1 Tiền gửi ngân hàng

	31/12/2017 VND	30/09/2017 VND
Tiền gửi ngân hàng cho hoạt động Quỹ mở tại Ngân hàng lưu ký	435.336.295	434.260.231
Tiền gửi có kỳ hạn không quá 3 tháng	-	-
	<b>435.336.295</b>	<b>434.260.231</b>

#### 5.2 Các khoản đầu tư

Bảng tình hình biến động giá thị trường hoặc giá trị hợp lý các khoản đầu tư

Khoản đầu tư	Giá mua VND	Giá thị trường VND	Chênh lệch đánh giá		Giá trị đánh giá lại VND
			Chênh lệch tăng      Chênh lệch giảm		
			VND	VND	
Cổ phiếu	99.744.102.800	124.307.833.650	26.471.530.085	(1.907.799.235)	24.563.730.850
Quyền mua		-	-	-	-
	<b>99.744.102.800</b>	<b>124.307.833.650</b>	<b>26.471.530.085</b>	<b>(1.907.799.235)</b>	<b>24.563.730.850</b>

#### 5.3 Phải trả dịch vụ quản lý quỹ mở :

##### 5.3.1 Phí quản lý Quỹ

Phí quản lý Quỹ được tính hàng ngày dựa trên số ngày thực tế trong kỳ định giá và giá trị tài sản ròng của Quỹ tại ngày định giá. Phí quản lý quỹ là 0,5% giá trị tài sản ròng của Quỹ ETF SSIAM VNX50/năm tài chính, tối thiểu là 30.000.000 VND/tháng. Phí này được trả cho Công ty quản lý quỹ SSI để thực hiện các dịch vụ quản lý cho Quỹ ETF SSIAM VNX50.

### 5.3.2 Giá dịch vụ lưu ký, dịch vụ giám sát Quỹ, quản trị Quỹ

Dịch vụ	Biểu giá dịch vụ
Giám sát	• 0,02% NAV/năm, tối thiểu 5.000.000 VND/ tháng (chưa bao gồm thuế GTGT(nếu có))
Lưu ký chứng khoán	• 0,06% NAV mỗi năm (chưa bao gồm thuế giá trị gia tăng), tối thiểu 20.000.000 VND/tháng;
Quản trị Quỹ	• 0,03% NAV mỗi năm (tính trên tần suất giao dịch hoán đổi hàng tuần); tối thiểu 15.000.000 VND/tháng • Số trả phí hàng tháng là tổng số phí được tính (trích lập) cho các kỳ định giá thực hiện trong tháng

Phí Dịch Vụ Đại Lý Chuyển Nhượng được trả cho tổ chức cung cấp dịch vụ Đại Lý Chuyển Nhượng cho Quỹ với mức phí 5.000.000 VND/tháng (chưa bao gồm thuế giá trị gia tăng).

### 5.3.3 Phí cung cấp dịch vụ tính giá trị tài sản ròng tham chiếu (iNAV), phí quản lý và vận hành chỉ số tham chiếu

#### Phí dịch vụ quản lý và vận hành chỉ số tham chiếu trên HNX

Dịch vụ	Biểu phí
Quản lý và vận hành chỉ số tham chiếu	• 2.000.000 VND/tháng (miễn phí năm đầu tiên)
Cung cấp dịch vụ tính giá trị tài sản ròng tham chiếu	• 2.000.000 VND/tháng (miễn phí năm 2017)

#### Phí dịch vụ quản lý và vận hành chỉ số tham chiếu trên HOSE

Dịch vụ	Biểu phí
Quản lý và vận hành chỉ số tham chiếu	• 0.02%/NAV/Năm, tối thiểu 50.000.000 VND/năm
Cung cấp dịch vụ tính giá trị tài sản ròng tham chiếu	• 0.02%/NAV/Năm, tối thiểu 50.000.000 VND/năm

Các phí trên được tính vào mỗi kỳ định giá dựa trên NAV trước phí tại ngày trước ngày định giá và được trả định kỳ hàng năm.

### 5.4 Các loại phí và lệ phí khác

Các chi phí khác của Quỹ bao gồm:

- Phí giao dịch bao gồm phí môi giới, phí chuyển nhượng các giao dịch tài sản của Quỹ phải trả cho công ty chứng khoán;
- Chi phí kiểm toán trả cho tổ chức kiểm toán;
- Chi phí dịch vụ tư vấn pháp lý, dịch vụ báo giá và các dịch vụ hợp lý khác;
- Chi phí dự thảo, in ấn, gửi Bản Cáo Bạch, Bản Cáo Bạch tóm tắt, báo cáo tài chính, báo cáo thường niên, xác nhận giao dịch, sao kê tài khoản và các tài liệu khác cho Nhà Đầu Tư; chi phí công bố thông tin của Quỹ; chi phí tổ chức họp Đại Hội Nhà Đầu Tư, Ban Đại Diện Quỹ;
- Chi phí liên quan đến thực hiện các giao dịch tài sản của Quỹ;
- Chi phí liên quan đến việc thuê các tổ chức độc lập cung cấp dịch vụ định giá, đánh giá tài sản Quỹ;
- Thù lao cho Ban Đại Diện Quỹ;
- Các chi phí hợp lý và hợp lệ và được Ban Đại Diện Quỹ quyết định;
- Chi phí bảo hiểm (nếu có);
- Thuế, phí, lệ phí mà Quỹ phải thanh toán theo quy định của pháp luật;

- k) Lãi tiền vay phải trả cho các khoản vay của Quỹ phù hợp với Điều Lệ Quỹ và quy định của pháp luật;  
l) Các loại chi phí khác phù hợp với quy định của pháp luật.

### 5.5 Tình hình biến động vốn chủ sở hữu

	Đơn vị	Tại ngày 30/09/2017	Phát sinh trong kỳ	Tại ngày 31/12/2017
<b>Vốn góp phát hành</b>				
Số lượng CCQ (1)	CCQ	11.200.000	-	11.200.000
Giá trị ghi theo mệnh giá (2)	VND	112.000.000.000	-	112.000.000.000
Thặng dư vốn góp phát hành (3)	VND	(1.964.891.184)	-	(1.964.891.184)
Tổng giá trị phát hành CCQ (4) = (2) + (3)	VND	110.035.108.816	-	110.035.108.816
<b>Vốn góp hoán đổi lại</b>				
Số lượng CCQ (5)	CCQ	(1.400.000)	(100.000)	(1.500.000)
Giá trị ghi theo mệnh giá (6)	VND	(14.000.000.000)	(1.000.000.000)	(15.000.000.000)
Thặng dư vốn góp hoán đổi lại (7)	VND	2.502.784.240	(211.337.800)	2.291.446.360
Tổng giá trị hoán đổi lại CCQ (8) = (6) + (7)	VND	(11.497.215.760)	(1.211.337.800)	(12.708.553.640)
Số lượng chứng chỉ quỹ hiện hành (9) = (1) - (5)	CCQ	<b>9.800.000</b>	<b>100.000</b>	<b>9.700.000</b>
Giá trị vốn góp hiện hành (10) = (4) + (8)	VND	<b>98.537.893.056</b>	-	<b>97.326.555.176</b>
Lãi/Lỗ lũy kế (11)	VND	<b>5.369.087.256</b>	<b>22.050.681.896</b>	<b>27.419.769.152</b>
NAV hiện hành (12) = (10) + (11)	VND	<b>103.906.980.312</b>		<b>124.746.324.328</b>
NAV hiện hành/1 chứng chỉ quỹ (13) = (12)/(9)	VND/CCQ	<b>10.602,75</b>		<b>12.860,44</b>
NAV hiện hành/1 lô chứng chỉ quỹ (14) = (12)/{(9)/100.000 CCQ}	NAV/ Lô CCQ	<b>1.060.275.309</b>		<b>1.286.044.580</b>

### 5.6 Lợi nhuận chưa phân phối

	Tại ngày 30/09/2017	Phát sinh trong kỳ	Tại ngày 31/12/2017
	VND	VND	VND
Lợi nhuận chưa phân phối	5.369.087.256	22.050.681.896	27.419.769.152
<b>Tổng lợi nhuận chưa phân phối</b>	<b>5.369.087.256</b>	<b>22.050.681.896</b>	<b>27.419.769.152</b>

### 6. Sự kiện phát sinh sau ngày báo cáo tài chính

Không có sự kiện phát sinh sau ngày lập báo cáo tài chính cần điều chỉnh hoặc trình bày trên báo cáo tài chính.

Người lập biểu  
(Ký, họ tên)

*Thuy*

Kế toán trưởng  
(Ký, họ tên)

*[Signature]*

Tổng giám đốc  
(Ký, họ tên, đóng dấu)



TỔNG GIÁM ĐỐC<sup>10</sup>  
*Lê Thị Lê Hằng*

**BÁO CÁO CỦA CÔNG TY QUẢN LÝ QUỸ**  
**QUỸ ETF SSIAM VNX50**  
**QUÝ IV NĂM 2017**

**I. Thông tin chung về Quỹ**

**1. Mục tiêu của Quỹ**

Mục tiêu đầu tư của Quỹ là hướng tới đạt hiệu quả đầu tư bám sát mức sinh lời thực tế của chỉ số VNX50 trong tất cả các giai đoạn. Quỹ sẽ áp dụng chiến lược đầu tư thụ động với mục tiêu lợi nhuận bám sát tỷ lệ lợi nhuận của chỉ số VNX50 và không chủ động lựa chọn cổ phiếu dựa trên các nhận định về tình hình kinh tế vĩ mô, phân tích ngành và phân tích công ty.

**2. Hiệu quả hoạt động của Quỹ**

Theo Báo cáo tài chính của Quỹ tính đến kỳ báo cáo, thay đổi giá trị tài sản ròng (NAV) của Quỹ là **58,7%** so với giá trị tài sản ròng của quỹ đầu năm 2017; thay đổi giá trị tài sản ròng trên chứng chỉ quỹ (NAV/CCQ) của Quỹ là **60,4%** so với giá trị tài sản ròng trên chứng chỉ quỹ của quỹ đầu năm 2017. Trong khi giá trị của danh mục chứng khoán cơ cấu thay đổi là **60%**, thay đổi của chỉ số tham chiếu là **71,4%**.

**3. Chính sách và chiến lược đầu tư của Quỹ**

Quỹ sẽ áp dụng chiến lược đầu tư thụ động với mục tiêu lợi nhuận bám sát tỷ lệ lợi nhuận của Chỉ Số VNX50 và không chủ động lựa chọn cổ phiếu dựa trên các nhận định về tình hình kinh tế vĩ mô, phân tích ngành và phân tích công ty.

**4. Phân loại Quỹ:** Quỹ hoán đổi danh mục

**5. Thời gian khuyến cáo đầu tư của Quỹ:** Không giới hạn

**6. Mức độ rủi ro ngắn hạn (thấp, trung bình, cao):** Trung bình

**7. Thời điểm bắt đầu hoạt động của Quỹ:** 10/12/2014

**8. Quy mô Quỹ tại thời điểm báo cáo (Tại ngày 31/12/2017):** Giá trị 124.746.324.328 VNĐ và số lượng 9.700.000 đơn vị CCQ.

**9. Chỉ số tham chiếu của Quỹ:** chỉ số VNX50 tại thời điểm cuối năm 2017 là 1496,41

**10. Chính sách phân phối lợi nhuận của Quỹ**

- Quỹ chi trả lợi tức quỹ bảo đảm nguyên tắc:
  - Phù hợp với chính sách phân chia lợi nhuận quy định tại Điều Lệ Quỹ;
  - Thực hiện sau khi Quỹ đã hoàn thành nghĩa vụ thuế và các nghĩa vụ tài chính khác theo quy định của pháp luật và trích lập đầy đủ các quỹ theo quy định tại Điều Lệ Quỹ (nếu có);
  - Sau khi chi trả, Quỹ vẫn phải bảo đảm có nguồn vốn để thanh toán đủ các khoản nợ, nghĩa vụ tài sản khác đến hạn và bảo đảm giá trị tài sản ròng không thấp hơn năm mươi (50) tỷ đồng;
- Trường hợp phân phối lợi tức bằng Chứng Chỉ Quỹ, Quỹ phải có đủ nguồn vốn đối ứng từ lợi nhuận sau thuế chưa phân phối căn cứ trên báo cáo tài chính kỳ gần nhất đã được kiểm toán hoặc soát xét.
- Hình thức phân chia lợi nhuận có thể bằng tiền hoặc bằng Chứng Chỉ Quỹ.
- Việc phân chia lợi nhuận của Quỹ được thực hiện trên cơ sở đề xuất của Công Ty Quản Lý Quỹ và phải được Đại Hội Nhà Đầu Tư hoặc Ban Đại Diện Quỹ (nếu được ủy quyền) chấp thuận.
- Nhà Đầu Tư có trong Danh sách Nhà Đầu Tư tại Ngày Giao dịch được công bố bởi Công Ty Quản Lý Quỹ cho việc phân chia lợi nhuận ("Ngày Chốt Danh Sách") được coi là đủ điều kiện để nhận lợi nhuận được phân chia. Trường hợp Nhà Đầu Tư đã chuyển nhượng số đơn vị quỹ của





minh trong thời gian giữa thời điểm Ngày Chốt Danh Sách và thời điểm chi trả thì người chuyển nhượng là người nhận lợi nhuận.

**11. Lợi nhuận thuần thực tế phân phối trên một đơn vị Chứng chỉ quỹ Quỹ (tại thời điểm 31/12/2017):** Không phân phối

## II. Số liệu hoạt động

### 1. Cơ cấu tài sản quỹ

Cơ cấu tài sản quỹ	31/12/2017 (%)	31/12/2016 (%)	31/12/2015 (%)
1. Danh mục chứng khoán cơ cấu	99,5%	97,6%	99,3%
2. Tài sản khác	0,5%	2,4%	0,7%
<b>Cộng</b>	<b>100,0</b>	<b>100,0</b>	<b>100,0</b>

### 2. Chi tiết chỉ tiêu hoạt động

Chi tiêu	31/12/2017	31/12/2016	31/12/2015
2.1. Giá trị tài sản ròng của Quỹ	124.746.324.328	78.584.454.267	78.143.998.433
2.2. Tổng số chứng chỉ quỹ đang lưu hành	9.700.000	9.800.000	10.100.000
2.3. Giá trị tài sản ròng của một đơn vị Chứng chỉ quỹ (CCQ)	12.860,44	8.018,82	7.737,02
2.4. Giá trị tài sản ròng cao nhất của 1 đơn vị CCQ trong kỳ báo cáo	12.860,44	8.815,59	9.450,54
2.5. Giá trị tài sản ròng thấp nhất của 1 đơn vị CCQ trong kỳ báo cáo	8.161,63	6.840,38	7.411,83
2.6. Giá cuối ngày của 1 đơn vị CCQ tại ngày báo cáo	12.860	10.000	10.000
2.7. Giá cuối ngày cao nhất của 1 đơn vị CCQ trong kỳ báo cáo	12.860	10.000	10.000
2.8. Giá cuối ngày thấp nhất của 1 đơn vị CCQ trong kỳ báo cáo	10.000	10.000	8.600
2.9. Tổng tăng trưởng (%) / 1 đơn vị CCQ	60,4%	3,60%	-11%
2.9.1. Tăng trưởng vốn (%) / 1 đơn vị CCQ (Thay đổi do biến động giá)	Không áp dụng	Không áp dụng	Không áp dụng
2.9.2. Tăng trưởng thu nhập (%) / 1 đơn vị CCQ (Tính trên thu nhập đã thực hiện)	Không áp dụng	Không áp dụng	Không áp dụng
2.10. Phân phối gộp trên 1 đơn vị CCQ	0	0	0
2.11. Phân phối ròng trên 1 đơn vị CCQ	0	0	0
2.12. Ngày chốt quyền (Ex-date of distribution)	-	-	-
2.13. Tỷ lệ chi phí hoạt động của quỹ (%)	1,40% (*)	2,03%	2,01%
2.14. Tốc độ vòng quay danh mục (%)	13,18% (*)	54,55%	43,65%

(\*) số liệu quý IV/2017 do chưa có số cả năm 2017

### 3. Tăng trưởng qua các thời kỳ

Giai đoạn	Tổng tăng trưởng của NAV/CCQ	Tăng trưởng NAV/CCQ hàng năm
- 1 năm	60,4%	60,4%
- 3 năm	48,0%	14,0%
- Từ khi thành lập*	28,60%	8,7%
- Tăng trưởng của chỉ số tham chiếu	N/A	N/A

\*Thời điểm được tính là thời điểm kết thúc giai đoạn huy động vốn của Quỹ là ngày 17/11/2014

### 4. Tăng trưởng hàng năm

Thời kỳ	31/12/2017	31/12/2016	31/12/2015	31/12/2014*
	(%)	(%)	(%)	(%)
Tỷ lệ tăng trưởng (%)/01 đơn vị CCQ (1 năm)	60,4%	3,6%	-11,0%	N/A

\*Tính từ thời điểm kết thúc giai đoạn huy động vốn của Quỹ là ngày 17/11/2014

### III. Mô tả thị trường trong kỳ

Năm 2017 vừa qua, nền kinh tế nói chung và thị trường chứng khoán Việt Nam nói riêng gặt hái được những thành công vượt bậc, mức tăng trưởng được ghi nhận ở nhiều chỉ tiêu đánh giá. Chúng tôi xin được cập nhật tới Quý nhà đầu tư như sau:

- GDP năm 2017 đạt mức tăng trưởng ấn tượng 6,81% so với cùng kỳ năm trước, vượt mục tiêu ban đầu là 6,7% và cao hơn mức tăng trưởng hàng năm từ 2011-2016.
- GDP bình quân đầu người ước đạt 2.385 USD, tăng 170 USD so với năm 2016 và tạo ra mức tăng trưởng cho lĩnh vực bán lẻ +9,46% so với cùng kỳ.
- Tỷ lệ lạm phát được duy trì ở mức thấp (trung bình 3,53% YoY), tỷ giá ổn định, dự trữ ngoại tệ tăng vọt lên mức kỷ lục khoảng 52 tỷ USD
- Tổng xuất nhập khẩu của Việt Nam đạt 425 tỷ USD (193% GDP). Chênh lệch xuất nhập khẩu tạo ra thặng dư thương mại trị giá 2,7 tỷ USD.
- Cán cân thanh toán (BOP) được hỗ trợ mạnh mẽ bởi dòng vốn FDI. Năm 2017, FDI đăng ký và đầu tư FII tăng 44,4% (35,88 tỷ USD), với 29,66 tỷ USD vốn FDI và 6,19 tỷ USD cho đầu tư cổ phần. Việc giải ngân FDI cũng đạt mức cao nhất là 17,5 tỷ USD. Nhờ đó dự trữ ngoại tệ của Việt Nam đã đạt mức cao trong thời gian này là 52 tỷ USD. Đồng tiền Việt Nam (VNĐ) trở thành đồng tiền mạnh và duy trì ổn định nhất tốt nhất trong khu vực nếu so sánh với USD.
- Năm 2017 còn là một năm thành công của NHNN khi có mức tăng trưởng tín dụng cao (+19%) trong điều kiện lạm phát thấp. NHNN đã thành công trong việc duy trì chi phí vay vốn thấp cho doanh nghiệp.
- Do sự bùng nổ của giá cổ phiếu ngân hàng, nhiều ngân hàng đã có thể tăng vốn để phục vụ cho mục tiêu tăng trưởng trong giai đoạn tới. Môi trường kinh doanh thuận lợi cũng giúp ngân hàng giải quyết vấn đề nợ xấu và tăng tính thanh khoản của dòng vốn.
- Nhờ GDP tăng trưởng, thâm hụt ngân sách cũng giảm về mức 3,42% GDP (so với mục tiêu nợ dưới 5%) và tỉ lệ Nợ công/GDP là 63,9% (dưới 65% mục tiêu trần).
- Chính phủ đã thành công trong việc tái cơ cấu sở vay với thời gian đáo hạn trái phiếu Chính phủ trung bình từ năm 2017 đến 12,75 năm (cao hơn 8,7 năm 2016) và tổng thời gian đáo hạn của danh mục nợ Chính phủ là 6,75 năm so với 5,98 năm cuối năm 2016.

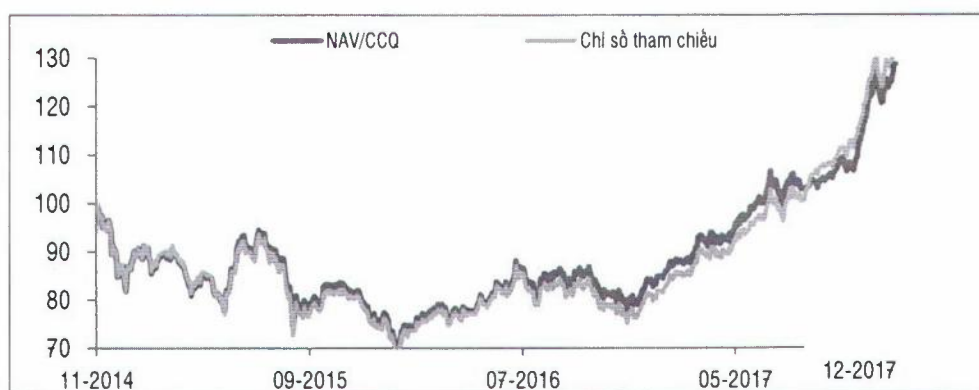
Với nền tảng vĩ mô và dòng tiền thuận lợi, thị trường chứng khoán Việt Nam năm 2017 được có mức tăng trưởng ấn tượng +48% so với năm 2016. Riêng trong tháng 12/2017, VN-Index chạm mốc 984,24 điểm, tương ứng với mức tăng 3,6%. Nhóm ngành dầu khí tăng mạnh đóng góp vào mức tăng trưởng của VN-Index trong tháng như: PVS (+29,67%), GAS (+22,21%), PVD (+24,53%). Bên cạnh đó, việc thoái vốn thành công tại SAB khiến SAB tăng 11,73%, các mã vốn hóa lớn cũng tăng như MSN (+14,31%), VIC (+11,96%), HPG (+13,71%), VJC (+8,74%). Chỉ số tham chiếu VNX50 cũng tăng ở mức 3,9%, cũng với sự đóng góp của các mã nêu trên.

#### IV. Chi tiết các chỉ tiêu hoạt động của quỹ

##### 4.1. Số liệu chi tiết hoạt động của Quỹ

Chỉ tiêu	1 năm đến thời điểm báo cáo (%)	3 năm gần nhất tính đến thời điểm báo cáo (%)	Từ khi thành lập đến thời điểm báo cáo (%)
A	1	2	3
Tăng trưởng thu nhập/1 đơn vị CCQ (thu nhập đã thực hiện)	Không áp dụng	Không áp dụng	Không áp dụng
Tăng trưởng Vốn/1 đơn vị CCQ	Không áp dụng	Không áp dụng	Không áp dụng
Tổng tăng trưởng/1 đơn vị CCQ	60,4%	48,0%	28,6%
Tăng trưởng hàng năm(%)/1 đơn vị CCQ	60,4%	14,0%	8,7%
Tăng trưởng của danh mục cơ cấu	60,1%	43,1%	26,4%
Thay đổi giá trị thị trường của 1 đơn vị CCQ	28,6%	36,8%	28,6%

- Vốn, Tổng tăng trưởng, Tăng trưởng hàng năm: Dựa trên tăng trưởng của giá trị tài sản ròng (NAV) trên 1 đơn vị chứng chỉ quỹ;
- Chỉ số tham chiếu: Dựa trên giá công bố giao dịch cuối cùng ở thời điểm gần nhất.
- Các số liệu trình bày phải được dựa vào kết quả của Báo cáo tài chính đã được soát xét hoặc kiểm toán. Trường hợp dựa trên báo cáo tài chính chưa được soát xét phải công bố thông tin rõ ràng.
- Biểu đồ tăng trưởng hàng tháng của Quỹ trong 3 năm gần nhất.



- Thay đổi giá trị tài sản ròng.

Chỉ tiêu	31/12/2017	31/12/2016	Tỷ lệ thay đổi
A	1	2	$3 = \frac{(1)-(2)}{(2)}$
Giá trị tài sản ròng (NAV) của Quỹ	124.746.324.328	78.584.454.267	58,7%

Giá trị tài sản ròng (NAV) trên 1 đơn vị CCQ	12.860,44	8.018,82	60,4%
--	-----------	----------	-------

Kèm theo thuyết minh về sự tăng giảm quy mô Quỹ, giá trị tài sản ròng (NAV) trên 1 đơn vị chứng chỉ quỹ và chỉ rõ nguyên nhân.

#### 4.2. Thống kê về Nhà đầu tư nắm giữ Chứng chỉ quỹ tại thời điểm báo cáo (tại thời điểm gần nhất):

Quy mô nắm giữ (Đơn vị)	Số lượng Nhà đầu tư nắm giữ	Số lượng đơn vị Chứng chỉ quỹ nắm giữ	Tỷ lệ nắm giữ
A	1	2	3
Dưới 5000	72	74.070	1%
Từ 5000 - 10.000	13	92.910	1%
Từ 10.000 đến 50.000	10	42.210	2%
Từ 50.000 đến 500.000	5	436.380	4%
Trên 500.000	7	8.880.230	92%
<b>Tổng cộng</b>	<b>107</b>	<b>9.700.000</b>	<b>100%</b>

Ghi chú: Số liệu chốt tại ngày 02/01/2018

#### 5. Chi phí ngậm và giảm giá

Công ty Quản lý quỹ SSI cam kết không có chi phí ngậm, giảm giá trong suốt quá trình hoạt động của Quỹ ETF SSIAM VNX50 và luôn bảo đảm tính độc lập trong quản lý Quỹ ETF.

#### V. Thông tin về triển vọng thị trường

Trong năm 2018, Chính phủ đã đặt ra những mục tiêu rõ ràng cho các chỉ số kinh tế vĩ mô như: tăng trưởng GDP 6,5%-6,7%, tăng trưởng CPI trung bình dưới 4%, tỷ lệ nợ công/GDP 63,9%, thâm hụt ngân sách 3,9% GDP. Bên cạnh đó là các kế hoạch hành động cụ thể để tạo điều kiện thuận lợi cho phát triển kinh tế như: cắt giảm 50% điều kiện kinh doanh (đơn giản hóa thủ tục, điều kiện thực hiện trong nhiều ngành nghề), giảm 2,5% lực lượng lao động do Nhà nước làm chủ, thành lập Ủy ban quản lý vốn của DNNN (do đó các Bộ chỉ tập trung vào xây dựng chính sách); tiếp tục cuộc chiến chống tham nhũng, minh bạch môi trường kinh doanh.

Với những quyết tâm nêu trên của Chính phủ, chúng tôi tin tưởng thị trường chứng khoán Việt Nam năm 2018 cũng sẽ tiếp tục đạt được mức tăng trưởng tích cực. Các Quỹ ETF nói chung và quỹ ETF SSIAM VNX 50 nói riêng cũng sẽ tiếp tục có nhiều cơ hội tăng trưởng về quy mô và thanh khoản, đóng vai trò là kênh thu hút dòng vốn ngoại khi các quy định về room cho nhà đầu tư nước ngoài còn nhiều hạn chế.

#### VI. Thông tin khác

Thông tin về từng nhân sự điều hành quỹ, Ban đại diện quỹ, và Ban điều hành Công ty quản lý Quỹ

##### Người điều hành Quỹ

##### **Ông Võ Văn Minh - Phó giám đốc Đầu tư**

- Gia nhập SSIAM từ giữa năm 2014, Ông Minh hiện là Phó giám đốc Đầu tư của SSIAM. Ông Minh đã có 12 năm kinh nghiệm trong lĩnh vực quản lý quỹ, phân tích, đầu tư, bao gồm hơn một (1) năm là Tổng Giám Đốc Công Ty Cổ Phần Quản Lý Quỹ Đầu Tư Chứng Khoán Hapaco (IFM), Giám Đốc Nghiên Cứu và Phân Tích Đầu Tư, Công Ty Cổ Phần Chứng Khoán Liên Việt, Trưởng Phòng Phân Tích, Công Ty Cổ Phần Chứng Khoán Sài Gòn - Hà Nội (SHS), Chuyên Viên, Phòng Dự Án Tài Chính Nhà Ở Ban Quản Lý Các Dự Án Tín Dụng Quốc Tế, Ngân Hàng Nhà Nước, Chuyên Viên, Phòng Thanh Toán Quốc Tế Ngân Hàng Ngoại Thương, Chi Nhánh Hà Nội.

- Ông Minh hiện là Thành Viên Hội Đồng Quản Trị của Công Ty Cổ Phần Transimex Sài Gòn.
- Ông Minh có bằng thạc sỹ Chính Sách Công, Đại Học Hitotsubashi – Tokyo (Nhật Bản), Cử Nhân Kinh Tế Ngoại Thương – Đại Học Ngoại Thương Hà Nội và Chứng Chỉ Quốc Tế Về Phân Tích Đầu Tư CFA Level 2.

#### **Ông Nguyễn Quốc Bình – Phó giám đốc Đầu Tư**

- Gia nhập SSIAM từ năm 2007, ông Bình hiện Phó giám đốc Đầu tư của SSIAM.
- Ông Bình có nhiều kinh nghiệm trong lĩnh vực phân tích và đầu tư tại SSIAM, tham gia các khoản đầu tư lớn của danh mục Quỹ Tầm Nhìn SSI.
- Ông Bình có bằng thạc sĩ kinh tế tại trường Đại học kinh tế Budapest – Corvinus.

#### **Ban Đại diện Quỹ**

##### **Bà Trần Thị Thanh Y – Thành viên độc lập, Chủ tịch Ban Đại Diện Quỹ**

Giám Đốc Hành Chính Và Kế Toán của Regus Center (Vietnam) Limited.

- Bà Trần Thanh Y có gần 20 năm kinh nghiệm trong lĩnh vực kế toán, kiểm toán. Bà hiện đang là Giám Đốc Hành Chính Và Kế Toán của Regus Center (Vietnam) Limited. Trước đó Bà là Trưởng Phòng Hành Chính Và Kế Toán của Keppel Land và Kiểm Toán Viên Cao Cấp của Công Ty TNHH KPMG, một chi nhánh của KPMG toàn cầu, công ty chuyên về dịch vụ kiểm toán, thuế và tư vấn tài chính.
- Bà Trần Thanh Y có bằng Cử Nhân Tài Chính Và Ngân Hàng, trường Đại học Kinh tế Quốc, Chứng Chỉ Kiểm Toán Viên (CPA) của Bộ Tài Chính, Chứng Chỉ Kế Toán Trưởng của trường Đại Học Kinh Tế Quốc Dân, Chứng Chỉ Tài Chính Và Ngân Hàng của ING Bank, Sonny, Cambridge University Press.

##### **Ông Nguyễn Thanh Phương – Thành viên độc lập**

Chủ nhiệm khoa tài chính kiêm chủ nhiệm bộ môn kinh doanh chứng khoán, Học viên Ngân hàng.

- Ông Nguyễn Thanh Phương có 10 năm kinh nghiệm trong lĩnh vực kinh doanh chứng khoán. Ông hiện là Chủ nhiệm khoa tài chính kiêm chủ nhiệm bộ môn kinh doanh chứng khoán của Học viện Ngân hàng. Trước đó Ông quản lý và giảng dạy tại bộ môn Kinh doanh chứng khoán thuộc Khoa tài chính, Học viện ngân hàng.
- Ông Nguyễn Thanh Phương có bằng Tiến Sỹ và Cao Học chuyên ngành Kinh tế tài chính – ngân hàng của Học viện ngân hàng, và bằng cử nhân ngành Tài chính-ngân hàng của Đại Học Kinh Tế Quốc Dân, Việt Nam.

##### **Ông Nguyễn Khắc Hải – Thành viên**

Tổng Giám Đốc – The Pan Group

- Trước khi được bổ nhiệm vị trí Tổng Giám Đốc tại The Pan Group (tháng 11/2016), ông Hải là Phó Tổng Giám Đốc tại SSIAM phụ trách các lĩnh vực phát triển kinh doanh, vận hành, luật và tuân thủ, nhân sự và công nghệ thông tin.
- Ông Hải có trên 14 năm kinh nghiệm tư vấn luật trong ngành công nghệ thông tin và tài chính, bao gồm trên 6 năm làm tư vấn luật cho HIPT và Vietcombank, 8 năm là Giám đốc Luật, Kiểm soát Tuân thủ, và Phó Tổng Giám Đốc của SSIAM.
- Ông Hải có bằng Cử nhân Quản Trị Kinh Doanh chuyên ngành Luật Kinh Doanh của trường Đại Học Kinh Tế Quốc Dân Hà Nội, và bằng Thạc sỹ Luật tại trường Nagoya University, Nhật Bản.

## **Ban Điều hành SSIAM**

### **Bà Lê Thị Lệ Hằng - Tổng Giám Đốc**

- Bà Lê Thị Lệ Hằng được bổ nhiệm là Tổng Giám Đốc SSIAM từ năm 2010. Bà có trên 13 năm kinh nghiệm trong lĩnh vực phân tích và quản lý đầu tư (bao gồm hơn 8 năm kinh nghiệm làm việc tại Công Ty Quản Lý Quỹ W.P. Stewart tại New York, Hoa Kỳ, và 3 năm là Giám Đốc Khối Phân Tích và Tư Vấn Đầu Tư, Trợ Lý cho Chủ Tịch HĐQT và Giám Đốc Khối Phát Triển Khách Hàng Tổ Chức của Công ty CP Chứng Khoán Sài Gòn).
- Bà Hằng hiện là Phó Chủ Tịch Câu Lạc Bộ Các Công Ty Quản Lý Quỹ.
- Bà là thành viên HĐQT của một số công ty niêm yết
- Bà Hằng có bằng Thạc Sĩ Tài Chính và Cử Nhân Kế Toán của trường American University, Hoa Kỳ.

### **Ông Nguyễn Thanh Tùng - Phó Tổng Giám Đốc**

- Gia nhập SSIAM từ năm 2007, Ông Tùng hiện là Phó Tổng Giám Đốc phụ trách lĩnh vực đầu tư của SSIAM. Ông Tùng có trên 15 năm kinh nghiệm trong ngành tài chính và kiến thức sâu rộng trong lĩnh vực thị trường tiền tệ, phân tích và quản lý rủi ro tín dụng của các khoản vay, nghiên cứu thị trường, phân tích và định giá các công ty. Từ 2007-2011, Ông Tùng là Giám Đốc phụ trách Phân Tích và Giám Đốc Đầu Tư tại SSIAM. Trước đó, Ông Tùng phụ trách Khối Nguồn Vốn và Ngân Hàng Đại Lý và Khối Khách Hàng Doanh Nghiệp tại Ngân Hàng Liên Doanh VinaSiam, và chuyên viên phân tích cao cấp tại Công Ty Quản Lý Quỹ Bảo Việt.
- Ông Tùng hiện là thành viên HĐQT một số công ty niêm yết.
- Ông Tùng có bằng Thạc Sĩ Quản trị kinh doanh của trường Đại học Chicago trường kinh doanh Booth, Hoa Kỳ.

### **Ông Nguyễn Phan Dũng - Phó Tổng Giám Đốc**

- Gia nhập SSIAM từ năm 2007, ông Dũng hiện là Phó Tổng Giám Đốc phụ trách mảng tư vấn đầu tư của SSIAM. Ông Dũng có nhiều kinh nghiệm trong lĩnh vực phân tích với các định chế tài chính như Chicaco Board of Trade, National Securities Corporation và Ngân hàng ABN AMRO ở Chicago, Hoa Kỳ.
- Ông Dũng là thành viên HĐQT của một số công ty niêm yết.
- Ông có bằng Cử nhân Kinh tế của trường Knox College, và MBA của trường Loyola University, Chicago, Hoa Kỳ, nơi ông là thành viên của chương trình Beta Gamma Sigma và cũng là thành viên của Hiệp hội Quản lý Rủi ro Quốc tế.

### **Bà Tô Thùy Linh – Phó Tổng Giám Đốc**

- Gia nhập SSIAM từ năm 2011, Bà Linh hiện là Phó Tổng Giám Đốc phụ trách các lĩnh vực phát triển kinh doanh, phát triển sản phẩm, vận hành, luật và kiểm soát tuân thủ, nhân sự và công nghệ thông tin của SSIAM. Trước đó, Bà là Giám Đốc phát triển sản phẩm của SSIAM.
- Bà Linh có bằng Thạc Sĩ chuyên ngành Ngân hàng của trường New South Wales University và Cử Nhân chuyên ngành Tài chính và Kế toán của trường Sydney University, Úc. Bà là thành viên của chương trình Beta Gamma Sigma, Hoa Kỳ.

Hà Nội, ngày 19 tháng 01 năm 2018



**TỔNG GIÁM ĐỐC**  
*Lê Thị Lệ Hằng*



## BÁO CÁO CỦA NGÂN HÀNG GIÁM SÁT

Chúng tôi là Ngân hàng giám sát Quỹ ETF SSIAM VNX50 cho kỳ tài chính Quý IV năm 2017 kết thúc ngày 31 tháng 12 năm 2017, với sự hiểu biết của chúng tôi thì trong kỳ tài chính Quý ETF SSIAM VNX50 đã hoạt động và được quản lý với các nội dung dưới đây:

a) Công ty TNHH quản lý quỹ SSI về cơ bản đã tuân thủ các giới hạn về hạn mức đầu tư được quy định tại các văn bản pháp luật chứng khoán hiện hành về quỹ ETF, Bản cáo bạch của Quỹ và văn bản pháp luật liên quan. Tuy nhiên:

- Tại ngày giao dịch hoán đổi 15/12 và 18/12, danh mục chứng khoán cơ cấu của Quỹ chưa đảm bảo 95% giá trị của danh mục chứng khoán tương ứng của chỉ số tham chiếu. Quỹ đã thực hiện tạm dừng giao dịch hoán đổi từ ngày 19/12 – 21/12/2017 để thực hiện cơ cấu danh mục đầu tư. Công ty Quản lý Quỹ đã thực hiện công bố thông tin theo đúng quy định của pháp luật.

- Tại ngày giao dịch hoán đổi từ ngày 22/12/2017, danh mục chứng khoán cơ cấu của Quỹ đã đảm bảo 95% giá trị danh mục chứng khoán tương ứng của chỉ số tham chiếu theo quy định của pháp luật và Điều lệ Quỹ.

b) Việc định giá, đánh giá tài sản của Quỹ ETF SSIAM VNX50 đã phù hợp với Điều lệ Quỹ, Bản cáo bạch của Quỹ và các văn bản pháp luật liên quan.

c) Phát hành và hoán đổi Chứng chỉ quỹ đã phù hợp với Điều lệ Quỹ, Bản cáo bạch của Quỹ và các văn bản pháp luật liên quan.

Các nội dung liên quan đến phân phối lợi nhuận của Quỹ ETF phát sinh trong kỳ báo cáo: Trong kỳ quỹ không phát sinh hoạt động phân phối lợi nhuận.

Hà Nội, ngày 15 tháng 01 năm 2018  
**ĐẠI DIỆN NGÂN HÀNG GIÁM SÁT**  
(Chức danh)  
(Ký, ghi rõ họ tên và đóng dấu)



**PHÓ GIÁM ĐỐC**  
*Lê Mỹ Linh*

**NHÂN VIÊN GIÁM SÁT**  
(Ký, ghi rõ họ tên)

*Nguyễn Thị Ngân Anh*